

SISTEMA PARA EL DESARROLLO INTEGRAL DE LA FAMILIA DEL MUNICIPIO DE TAMPICO

Estado de Actividades

Del 01 de Enero al 31 de Marzo de 2024
(Cifras en Pesos)

	2024	2023
4 INGRESOS Y OTROS BENEFICIOS		
4.1 Ingresos de la Gestión:	2,148,271.76	7,226,567.90
4.1.1 Impuestos	-	-
4.1.2 Cuotas y aportaciones de seguridad social	-	-
4.1.3 Contribuciones de Mejoras	-	-
4.1.4 Derechos	-	-
4.1.5 Productos	2,956.76	17,261.52
4.1.6 Aprovechamientos	-	-
4.1.7 Ingresos por Venta de Bienes y Prestación de Servicios	2,145,315.00	7,209,306.38
4.2 Participaciones, Aportaciones, Convenios, Incentivos Derivados de la Colaboración Fiscal, Fondos Distintos de Aportaciones, Transferencias, Asignaciones, Subsidios y Subvenciones, y Pensiones y Jubilaciones	13,490,718.00	54,185,550.04
4.2.1 Participaciones, Aportaciones, Convenios, Incentivos Derivados de la Colaboración Fiscal y Fondos Distintos de Aportaciones	-	-
4.2.2 Transferencias, Asignaciones, Subsidios y Subvenciones, y Pensiones y Jubilaciones	13,490,718.00	54,185,550.04
4.3 Otros Ingresos y Beneficios	1,697,742.42	3,000,779.06
4.3.1 Ingresos Financieros	-	-
4.3.2 Incremento por Variación de Inventarios	-	-
4.3.3 Disminución del Exceso de Estimaciones por Pérdida o Deterioro u Obsolescencia	-	-
4.3.4 Disminución del Exceso de Provisiones	-	-
4.3.9 Otros Ingresos y Beneficios Varios	1,697,742.42	3,000,779.06
Total de Ingresos y Otros Beneficios	17,336,732.18	64,412,897.00
5 GASTOS Y OTRAS PÉRDIDAS		
5.1 Gastos de Funcionamiento	12,459,644.40	58,606,460.38
5.1.1 Servicios Personales	9,972,525.79	45,299,313.51
5.1.2 Materiales y Suministros	982,930.90	5,015,202.62
5.1.3 Servicios Generales	1,504,187.71	8,291,944.25
5.2 Transferencias, Asignaciones, Subsidios y Otras Ayudas	1,584,259.43	6,828,822.56
5.2.1 Transferencias Internas y Asignaciones al Sector Público	-	-
5.2.2 Transferencias al Resto del Sector Público	-	-
5.2.3 Subsidios y Subvenciones	-	-
5.2.4 Ayudas Sociales	1,580,759.43	6,818,322.56
5.2.5 Pensiones y Jubilaciones	-	-
5.2.6 Transferencias a Fideicomisos, Mandatos y Contratos Análogos	-	-
5.2.7 Transferencias a la Seguridad Social	-	-
5.2.8 Donativos	3,500.00	10,500.00
5.2.9 Transferencias al Exterior	-	-
5.3 Participaciones y Aportaciones	-	-
5.3.1 Participaciones	-	-
5.3.2 Aportaciones	-	-
5.3.3 Convenios	-	-
5.4 Intereses, Comisiones y Otros Gastos de la Deuda Pública	-	-
5.4.1 Intereses de la Deuda Pública	-	-
5.4.2 Comisiones de la Deuda Pública	-	-
5.4.3 Gastos de la Deuda Pública	-	-
5.4.4 Costo por Coberturas	-	-
5.4.5 Apoyos Financieros	-	-

"Bajo protesta de decir verdad declaramos que los Estados Financieros y sus Notas, son razonablemente correctos y son responsabilidad del emisor"

SISTEMA PARA EL DESARROLLO INTEGRAL DE LA FAMILIA DEL MUNICIPIO DE TAMPICO

Estado de Actividades

Del 01 de Enero al 31 de Marzo de 2024

(Cifras en Pesos)



	2024	2023
5.5 Otros Gastos y Pérdidas Extraordinarias	381,486.45	1,236,552.49
5.5.1 Estimaciones, Depreciaciones, Deterioros, Obsolescencia y Amortizaciones	381,486.45	1,236,552.49
5.5.2 Provisiones	-	-
5.5.3 Disminución de Inventarios	-	-
5.5.9 Otros Gastos	-	-
5.6 Inversión Pública	-	-
5.6.1 Inversión Pública No Capitalizable	-	-
Total de Gastos y Otras Pérdidas	14,425,390.28	66,671,835.43
Resultado del Ejercicio (Ahorro/Desahorro)	2,911,341.90	- 2,258,938.43


 C. MA. MARTHA ZUBIETA CASAS
 Directora General
 2021 - 2024
 DIRECCIÓN GENERAL


 C.P. SARA LUZ LARA GALVAN
 Subdirectora Administrativa
 SUBDIRECCION ADMINISTRATIVA

¹ No se incluyen: Utilidades e Intereses. Por regla de presentación se revelan como Ingresos Financieros



SISTEMA PARA EL DESARROLLO INTEGRAL DE LA FAMILIA DEL MUNICIPIO DE TAMPICO
 Estado de Actividades Analítico Mensual
 Del 01 de Enero al 31 de Marzo de 2024
 (Cifras en Pesos)



RUBRO / CUENTA		ENE	FEB	MAR	ABR	MAY	JUN	JUL	AGO	SEP	OCT	NOV	DIC	TOTAL
4	INGRESOS Y OTROS BENEFICIOS													
4.1	Ingresos de la Gestión:	687,346.91	826,532.97	634,391.88	-	-	-	-	-	-	-	-	-	2,148,271.76
4.1.4	Derechos	-	-	-	-	-	-	-	-	-	-	-	-	-
4.1.4.3	Derechos por Prestación de Servicios	-	-	-	-	-	-	-	-	-	-	-	-	-
4.1.4.4	Accesorios de Derechos	-	-	-	-	-	-	-	-	-	-	-	-	-
4.1.4.9	Otros Derechos	-	-	-	-	-	-	-	-	-	-	-	-	-
4.1.5	Productos	461.91	1,212.97	1,281.88	-	-	-	-	-	-	-	-	-	2,956.76
4.1.5.1	Productos	461.91	1,212.97	1,281.88	-	-	-	-	-	-	-	-	-	2,956.76
4.1.5.2	Enajenación de Bienes Muebles no Sujetos a ser Inventariados (Derogada)	-	-	-	-	-	-	-	-	-	-	-	-	-
4.1.5.3	Accesorios de Productos (Derogada)	-	-	-	-	-	-	-	-	-	-	-	-	-
4.1.5.9	Otros Productos que Generen Ingresos Corrientes (Derogada)	-	-	-	-	-	-	-	-	-	-	-	-	-
4.1.6	Aprovechamientos	-	-	-	-	-	-	-	-	-	-	-	-	-
4.1.6.9	Otros Aprovechamientos	-	-	-	-	-	-	-	-	-	-	-	-	-
4.1.7	Ingresos por Venta de Bienes y Prestación de Servicios	686,885.00	825,320.00	633,110.00	-	-	-	-	-	-	-	-	-	2,145,315.00
4.1.7.1	Ingresos por Venta de Bienes y Prestación de Servicios de Instituciones Públicas de Seguridad Social	-	-	-	-	-	-	-	-	-	-	-	-	-
4.1.7.2	Ingresos por Venta de Bienes y Prestación de Servicios de Empresas Productivas del Estado	-	-	-	-	-	-	-	-	-	-	-	-	-
4.1.7.3	Ingresos por Venta de Bienes y Prestación de Servicios de Entidades Paraestatales y Fideicomisos No Empresariales y No Financieros	686,885.00	825,320.00	633,110.00	-	-	-	-	-	-	-	-	-	2,145,315.00
4.1.7.4	Ingresos por Venta de Bienes y Prestación de Servicios de Entidades Paraestatales Empresariales No Financieras con Participación Estatal Mayoritaria	-	-	-	-	-	-	-	-	-	-	-	-	-
4.1.7.5	Ingresos por Venta de Bienes y Prestación de Servicios de Entidades Paraestatales Empresariales Financieras Monetarias con Participación Estatal Mayoritaria	-	-	-	-	-	-	-	-	-	-	-	-	-
4.1.7.6	Ingresos por Venta de Bienes y Prestación de Servicios de Entidades Paraestatales Empresariales Financieras No Monetarias con Participación Estatal Mayoritaria	-	-	-	-	-	-	-	-	-	-	-	-	-
4.1.7.7	Ingresos por Venta de Bienes y Prestación de Servicios de Fideicomisos Financieros Públicos con Participación Estatal Mayoritaria	-	-	-	-	-	-	-	-	-	-	-	-	-
4.1.7.8	Ingresos por Venta de Bienes y Prestación de Servicios de los Poderes Legislativo y Judicial, y de los Órganos Autónomos	-	-	-	-	-	-	-	-	-	-	-	-	-
4.2	Participaciones, Aportaciones, Convenios, Incentivos derivados de la Colaboración Fiscal, Fondos distintos de Aportaciones, Transferencias, Asignaciones, Subsidios y Subvenciones, y Pensiones y Jubilaciones	4,859,454.00	4,542,641.00	4,088,623.00	-	-	-	-	-	-	-	-	-	13,490,718.00
4.2.1	Participaciones, Aportaciones, Convenios, Incentivos Derivados de la Colaboración Fiscal y Fondos Distintos de Aportaciones	-	-	-	-	-	-	-	-	-	-	-	-	-
4.2.1.3	Convenios	-	-	-	-	-	-	-	-	-	-	-	-	-
4.2.2	Transferencias, Asignaciones, Subsidios y Subvenciones, y Pensiones y Jubilaciones	4,859,454.00	4,542,641.00	4,088,623.00	-	-	-	-	-	-	-	-	-	13,490,718.00
4.2.2.1	Transferencias y Asignaciones	-	-	-	-	-	-	-	-	-	-	-	-	-
4.2.2.2	Transferencias del sector público (Derogada)	-	-	-	-	-	-	-	-	-	-	-	-	-
4.2.2.3	Subsidios y subvenciones	4,859,454.00	4,542,641.00	4,088,623.00	-	-	-	-	-	-	-	-	-	13,490,718.00
4.2.2.4	Ayudas sociales (Derogada)	-	-	-	-	-	-	-	-	-	-	-	-	-

"Bajo protesta de decir verdad declaramos que los Estados Financieros y sus Notas, son razonablemente correctos y son responsabilidad del emisor"



SISTEMA PARA EL DESARROLLO INTEGRAL DE LA FAMILIA DEL MUNICIPIO DE TAMPICO
Estado de Actividades Analítico Mensual
Del 01 de Enero al 31 de Marzo de 2024
(Cifras en Pesos)



RUBRO / CUENTA	ENE	FEB	MAR	ABR	MAY	JUN	JUL	AGO	SEP	OCT	NOV	DIC	TOTAL
4.3 Otros Ingresos y Beneficios	552,643.36	1,145,099.74	-	0.68	-	-	-	-	-	-	-	-	1,697,742.42
4.3.1 Ingresos Financieros	-	-	-	-	-	-	-	-	-	-	-	-	-
4.3.1.9 Otros Ingresos Financieros	-	-	-	-	-	-	-	-	-	-	-	-	-
4.3.9 Otros Ingresos y Beneficios Varios	552,643.36	1,145,099.74	-	0.68	-	-	-	-	-	-	-	-	1,697,742.42
4.3.9.1 Otros ingresos de ejercicios anteriores (Derogada)	-	-	-	-	-	-	-	-	-	-	-	-	-
4.3.9.2 Bonificaciones y descuentos obtenidos	-	-	-	-	-	-	-	-	-	-	-	-	-
4.3.9.9 Otros ingresos y beneficios varios	552,643.36	1,145,099.74	-	0.68	-	-	-	-	-	-	-	-	1,697,742.42
Total de Ingresos y Otros Beneficios	6,099,444.27	6,514,273.71	4,723,014.20	-	-	-	-	-	-	-	-	-	17,336,732.18
§ GASTOS Y OTRAS PÉRDIDAS													
5.1 Gastos de Funcionamiento	4,429,402.21	4,082,708.46	3,947,533.73	-	-	-	-	-	-	-	-	-	12,459,644.40
5.1.1 Servicios Personales	3,359,657.81	3,348,363.52	3,264,504.46	-	-	-	-	-	-	-	-	-	9,972,525.79
5.1.1.1 Remuneraciones al Personal de Carácter Permanente	3,245,701.39	3,250,792.59	3,251,278.74	-	-	-	-	-	-	-	-	-	9,747,772.72
5.1.1.2 Remuneraciones al Personal de Carácter Transitorio	9,058.65	15,612.07	9,042.97	-	-	-	-	-	-	-	-	-	33,713.69
5.1.1.3 Remuneraciones Adicionales y Especiales	75,058.22	61,635.44	2,673.48	-	-	-	-	-	-	-	-	-	139,367.14
5.1.1.4 Seguridad Social	-	-	-	-	-	-	-	-	-	-	-	-	-
5.1.1.5 Otras Prestaciones Sociales y Económicas	29,839.55	20,323.42	1,509.27	-	-	-	-	-	-	-	-	-	51,672.24
5.1.1.6 Pago de Estímulos a Servidores Públicos	-	-	-	-	-	-	-	-	-	-	-	-	-
5.1.2 Materiales y Suministros	347,311.92	301,560.30	334,058.68	-	-	-	-	-	-	-	-	-	982,930.90
5.1.2.1 Materiales de administración, emisión de documentos y artículos oficiales	160,875.22	142,711.32	232,114.18	-	-	-	-	-	-	-	-	-	535,700.72
5.1.2.2 Alimentos y utensilios	1,524.00	4,479.06	2,005.20	-	-	-	-	-	-	-	-	-	8,008.26
5.1.2.3 Materias primas y materiales de producción y comercialización	49,036.30	36,115.00	24,632.00	-	-	-	-	-	-	-	-	-	109,783.30
5.1.2.4 Materiales y artículos de construcción y de reparación	12,431.91	8,439.96	4,965.61	-	-	-	-	-	-	-	-	-	25,837.48
5.1.2.5 Productos químicos, farmacéuticos y de laboratorio	15,153.04	15,330.45	22,433.60	-	-	-	-	-	-	-	-	-	52,917.09
5.1.2.6 Combustibles, lubricantes y aditivos	104,097.57	80,807.21	30,422.47	-	-	-	-	-	-	-	-	-	215,327.25
5.1.2.7 Vestuario, blancos, prendas de protección y artículos deportivos	-	-	-	-	-	-	-	-	-	-	-	-	-
5.1.2.8 Materiales y suministros para seguridad	-	-	-	-	-	-	-	-	-	-	-	-	-
5.1.2.9 Herramientas, refacciones y accesorios menores	4,193.88	13,677.30	17,485.62	-	-	-	-	-	-	-	-	-	35,356.80
5.1.3 Servicios Generales	722,432.48	432,784.64	348,970.59	-	-	-	-	-	-	-	-	-	1,504,187.71
5.1.3.1 Servicios básicos	181,915.38	117,411.00	142,998.68	-	-	-	-	-	-	-	-	-	442,325.06
5.1.3.2 Servicios de arrendamiento	-	15,122.00	-	-	-	-	-	-	-	-	-	-	15,122.00
5.1.3.3 Servicios profesionales, científicos y técnicos y otros servicios	89,130.04	200,804.25	156,858.08	-	-	-	-	-	-	-	-	-	446,792.37
5.1.3.4 Servicios financieros, bancarios y comerciales	639.16	10,192.80	567.24	-	-	-	-	-	-	-	-	-	11,399.20
5.1.3.5 Servicios de instalación, reparación, mantenimiento y conservación	115,150.83	57,834.09	29,819.89	-	-	-	-	-	-	-	-	-	202,804.81
5.1.3.6 Servicios de comunicación social y publicidad	-	-	-	-	-	-	-	-	-	-	-	-	-
5.1.3.7 Servicios de traslado y viáticos	9,053.07	14,353.79	18,726.70	-	-	-	-	-	-	-	-	-	42,133.56
5.1.3.8 Servicios oficiales	326,544.00	650.71	-	-	-	-	-	-	-	-	-	-	327,194.71
5.1.3.9 Otros servicios generales	-	16,416.00	-	-	-	-	-	-	-	-	-	-	16,416.00
5.2 Transferencias, Asignaciones, Subsidios y Otras Ayudas	184,503.10	821,998.75	577,757.58	-	-	-	-	-	-	-	-	-	1,584,259.43
5.2.3 Subsidios y Subvenciones	-	-	-	-	-	-	-	-	-	-	-	-	-
5.2.3.1 Subsidios	-	-	-	-	-	-	-	-	-	-	-	-	-
5.2.3.2 Subvenciones	-	-	-	-	-	-	-	-	-	-	-	-	-
5.2.4 Ayudas Sociales	184,503.10	818,498.75	577,757.58	-	-	-	-	-	-	-	-	-	1,580,759.43
5.2.4.1 Ayudas sociales a personas	163,847.60	457,329.36	349,673.08	-	-	-	-	-	-	-	-	-	970,850.04
5.2.4.2 Becas	-	-	-	-	-	-	-	-	-	-	-	-	-
5.2.4.3 Ayudas sociales a instituciones de enseñanza	12,950.00	353,463.89	220,379.00	-	-	-	-	-	-	-	-	-	586,792.89
5.2.4.4 Ayudas sociales por desastres naturales y otros siniestros	-	-	-	-	-	-	-	-	-	-	-	-	-
5.2.4.5 Ayudas sociales a instituciones sin fines de lucro	7,705.50	7,705.50	7,705.50	-	-	-	-	-	-	-	-	-	23,116.50



SISTEMA PARA EL DESARROLLO INTEGRAL DE LA FAMILIA DEL MUNICIPIO DE TAMPICO
Estado de Actividades Analítico Mensual
Del 01 de Enero al 31 de Marzo de 2024
(Cifras en Pesos)



RUBRO / CUENTA	ENE	FEB	MAR	ABR	MAY	JUN	JUL	AGO	SEP	OCT	NOV	DIC	TOTAL
5.2.5 Pensiones y Jubilaciones	-	-	-	-	-	-	-	-	-	-	-	-	-
5.2.5.1 Pensiones	-	-	-	-	-	-	-	-	-	-	-	-	-
5.2.5.2 Jubilaciones	-	-	-	-	-	-	-	-	-	-	-	-	-
5.2.5.9 Otras pensiones y jubilaciones	-	-	-	-	-	-	-	-	-	-	-	-	-
5.2.8 Donativos	-	3,500.00	-	-	-	-	-	-	-	-	-	-	3,500.00
5.2.8.1 Donativos a instituciones sin fines de lucro	-	3,500.00	-	-	-	-	-	-	-	-	-	-	3,500.00
5.3 Participaciones y Aportaciones													
5.3.3 Convenios	-	-	-	-	-	-	-	-	-	-	-	-	-
5.3.3.1 Convenios de Reasignación	-	-	-	-	-	-	-	-	-	-	-	-	-
5.3.3.2 Convenios de Descentralización y otros	-	-	-	-	-	-	-	-	-	-	-	-	-
5.4 Intereses, Comisiones y Otros Gastos de la Deuda Pública													
5.4.1 Intereses de la Deuda Pública	-	-	-	-	-	-	-	-	-	-	-	-	-
5.4.1.1 Intereses de la Deuda Pública Interna	-	-	-	-	-	-	-	-	-	-	-	-	-
5.4.2 Comisiones de la Deuda Pública	-	-	-	-	-	-	-	-	-	-	-	-	-
5.4.2.1 Comisiones de la Deuda Pública Interna	-	-	-	-	-	-	-	-	-	-	-	-	-
5.4.3 Gastos de la Deuda Pública	-	-	-	-	-	-	-	-	-	-	-	-	-
5.4.3.1 Gastos de la Deuda Pública Interna	-	-	-	-	-	-	-	-	-	-	-	-	-
5.4.4 Costo por Coberturas	-	-	-	-	-	-	-	-	-	-	-	-	-
5.4.4.1 Costo por Coberturas	-	-	-	-	-	-	-	-	-	-	-	-	-
5.5 Otros Gastos y Pérdidas Extraordinarias	114,334.82	107,270.04	159,881.59										381,486.45
5.5.1 Estimaciones, Depreciaciones, Deterioros, Obsolescencia y Amortizaciones	114,334.82	107,270.04	159,881.59										381,486.45
5.5.1.1 Estimaciones de Pérdida por Deterioro de Activos Circulantes	-	-	-	-	-	-	-	-	-	-	-	-	-
5.5.1.2 Estimaciones de Pérdida por Deterioro de Activos no Circulantes	-	-	-	-	-	-	-	-	-	-	-	-	-
5.5.1.3 Depreciación de Bienes Inmuebles	12,016.40	12,016.40	12,016.40	-	-	-	-	-	-	-	-	-	36,049.20
5.5.1.4 Depreciación de Infraestructura	749.31	749.31	749.31	-	-	-	-	-	-	-	-	-	2,247.93
5.5.1.5 Depreciación de Bienes Muebles	99,129.62	94,504.33	120,725.03	-	-	-	-	-	-	-	-	-	314,358.98
5.5.1.6 Deterioro de Bienes	-	-	-	-	-	-	-	-	-	-	-	-	-
5.5.1.7 Amortización de Activos Intangibles	-	-	-	-	-	-	-	-	-	-	-	-	-
5.5.1.8 Disminución de bienes por pérdida u obsolescencia	2,439.49	-	26,390.85	-	-	-	-	-	-	-	-	-	28,830.34
5.5.2 Provisiones	-	-	-	-	-	-	-	-	-	-	-	-	-
5.5.2.1 Provisiones de pasivos a corto plazo	-	-	-	-	-	-	-	-	-	-	-	-	-
5.5.2.2 Provisiones de pasivos a largo plazo	-	-	-	-	-	-	-	-	-	-	-	-	-
5.5.9 Otros Gastos	-	-	-	-	-	-	-	-	-	-	-	-	-
5.5.9.1 Gastos de ejercicios anteriores	-	-	-	-	-	-	-	-	-	-	-	-	-
5.5.9.3 Bonificaciones y descuentos otorgados	-	-	-	-	-	-	-	-	-	-	-	-	-
5.5.9.9 Otros gastos varios	-	-	-	-	-	-	-	-	-	-	-	-	-
5.6 Inversión Pública													
5.6.1 Inversión Pública No Capitalizable	-	-	-	-	-	-	-	-	-	-	-	-	-
5.6.1.1 Construcción en bienes no capitalizable	-	-	-	-	-	-	-	-	-	-	-	-	-
Total de Gastos y Otras Pérdidas	4,728,240.13	5,011,977.25	4,685,172.90										14,425,390.28
Resultado del Ejercicio (Ahorro/Desahorro)	1,371,204.14	1,502,296.46	37,841.30										2,911,341.90


C. MA. MARTHA ZUBIETA CASAIS
 Directora General
 Brillamos MÁS
 DIF TAMPICO
 2021 - 2024
DIRECCIÓN GENERAL


C.P. SARA LUZ LARA GALVAN
 Subdirectora Administrativa
 Brillamos MÁS
 DIF TAMPICO
 2021 - 2024
SUBDIRECCIÓN ADMINISTRATIVA

	2024	2023		2024	2023
1 ACTIVO			2 PASIVO		
1.1 Activo Circulante			2.1 Pasivo Circulante		
1.1.1 Efectivo y Equivalentes	4,039,855.54	1,225,740.93	2.1.1 Cuentas por Pagar a Corto Plazo	228,561.18	620,333.72
1.1.2 Derechos a Recibir Efectivo o Equivalentes	259,291.00	178,866.00	2.1.2 Documentos por Pagar Corto Plazo	-	-
1.1.3 Derechos a Recibir Bienes o Servicios	200.00	-	2.1.3 Porción a Corto Plazo de la Deuda Pública a Largo Plazo	-	-
1.1.4 Inventarios	132,836.80	126,520.60	2.1.4 Títulos y Valores a Corto Plazo	-	-
1.1.5 Almacenes	-	-	2.1.5 Pasivos Diferidos a Corto Plazo	-	-
1.1.6 Estimación por Pérdida o Deterioro de Activos Circulantes	-	-	Fondos y Bienes de Terceros en Garantía y/o Administración a Corto Plazo	-	-
1.1.9 Otros Activos Circulantes	-	-	2.1.7 Provisiones a Corto Plazo	-	-
			2.1.9 Otros Pasivos a Corto Plazo	-	-
Total de Activos Circulantes	4,432,183.34	1,531,127.53	Total de Pasivos Circulantes	228,561.18	620,333.72
1.2 Activo No Circulante			2.2 Pasivo No Circulante		
1.2.1 Inversiones Financieras a Largo Plazo	-	-	2.2.1 Cuentas por Pagar a Largo Plazo	-	-
1.2.2 Derechos a Recibir Efectivo o Equivalentes a Largo Plazo	-	-	2.2.2 Documentos por Pagar a Largo Plazo	-	-
1.2.3 Bienes Inmuebles, Infraestructura y Construcciones en Proceso	26,182,533.07	26,182,533.07	2.2.3 Deuda Pública a Largo Plazo	-	-
1.2.4 Bienes Muebles	15,731,613.25	15,703,198.23	2.2.4 Pasivos Diferidos a Largo Plazo	-	-
1.2.5 Activos Intangibles	35,971.10	35,971.10	Fondos y Bienes de Terceros en Garantía y/o Administración a Largo Plazo	-	-
1.2.6 Depreciaciones, Deterioro y Amortización Acumulada de Bienes	- 21,761,952.56	- 21,550,276.09	2.2.6 Provisiones a Largo Plazo	-	-
1.2.7 Activos Diferidos	-	-			
1.2.8 Estimación por Pérdida o Deterioro de Activos no Circulantes	-	-	Total de Pasivos No Circulantes	-	-
1.2.9 Otros Activos no Circulantes	-	-	Total de Pasivo	228,561.18	620,333.72
Total de Activos No Circulantes	20,188,164.86	20,371,426.31			
Total de Activos	24,620,348.20	21,902,553.84	3 HACIENDA PÚBLICA / PATRIMONIO		
			3.1 Hacienda Pública / Patrimonio Contribuido	3,734,105.70	3,535,880.70
			3.1.1 Aportaciones	-	-
			3.1.2 Donaciones de Capital	3,734,105.70	3,535,880.70
			3.1.3 Actualización de la Hacienda Pública / Patrimonio	-	-
			3.2 Hacienda Pública / Patrimonio Generado	20,657,681.32	17,746,339.42
			3.2.1 Resultado del Ejercicio (Ahorro/Desahorro)	2,911,341.90	- 2,258,938.43
			3.2.2 Resultado de Ejercicios Anteriores	8,470,877.09	10,729,815.52
			3.2.3 Revaluos	-	-
			3.2.4 Reservas	8,177,200.96	8,177,200.96
			3.2.5 Rectificaciones de Resultados de Ejercicios Anteriores	1,098,261.37	1,098,261.37
			Exceso o Insuficiencia en la Actualización de la Hacienda Pública / Patrimonio	-	-
			3.3.1 Resultado por Posición Monetaria	-	-
			3.3.2 Resultado por Tenencia de Activos no Monetarios	-	-
			Total Hacienda Pública / Patrimonio	24,391,787.02	21,282,220.12
			Total de Pasivo y Hacienda Pública / Patrimonio	24,620,348.20	21,902,553.84
8.1 LEY DE INGRESOS			8.2 PRESUPUESTO DE EGRESOS		
8.1.1 Ley de Ingresos Estimada	78,402,000.00	77,209,500.00	8.2.1 Presupuesto de Egresos Aprobado	78,402,000.00	77,209,500.00
8.1.2 Ley de Ingresos por Ejecutar	61,065,267.82	12,915,388.00	8.2.2 Presupuesto de Egresos por Ejercer	20,930,621.96	6,565,314.46
8.1.3 Modificaciones a la Ley de Ingresos Estimada	-	118,785.00	8.2.3 Modificaciones al Presupuesto de Egresos Aprobado	-	-
8.1.4 Ley de Ingresos Devengada	17,336,732.18	64,412,897.00	8.2.4 Presupuesto de Egresos Comprometido	57,471,378.04	70,644,185.54
8.1.5 Ley de Ingresos Recaudada	17,171,159.18	64,329,567.00	8.2.5 Presupuesto de Egresos Devengado	14,043,903.83	66,098,499.05
			8.2.6 Presupuesto de Egresos Ejercido	14,043,903.83	66,098,499.05
			8.2.7 Presupuesto de Egresos Pagado	14,043,903.83	66,098,499.05

C. MA. MARTHA ZUBIETA CASAIS
Directora General

DIRECCION
GENERAL

"Bajo protesta de decir verdad declaramos que los Estados Financieros y sus Notas, son razonablemente correctos y son responsabilidad del emisor"

C.P. SARA LUZ LARA GALVAN
Subdirectora Administrativa

SUBDIRECCION
ADMINISTRATIVA

SISTEMA PARA EL DESARROLLO INTEGRAL DE LA FAMILIA DEL MUNICIPIO DE TAMPICO

Estado de Flujos de Efectivo

Del 01 de Enero al 31 de Marzo de 2024

(Cifras en Pesos)



CONCEPTO	2024	2023
Flujos de Efectivo de las Actividades de Operación	17,171,159.18	65,295,302.78
Origen		
Impuestos		
Cuotas y Aportaciones de Seguridad Social		
Contribuciones de Mejoras		
Derechos		
Productos	2,956.76	17,261.52
Aprovechamientos		
Ingresos por Venta de Bienes y Servicios	3,770,107.42	10,126,755.44
Participaciones, Aportaciones, Convenios, Incentivos derivados de la Colaboración Fiscal y Fondos distintos de Aportaciones		
Transferencias, Asignaciones, Subsidios y Subvenciones, y Pensiones y Jubilaciones	13,398,095.00	54,185,550.04
Otros Orígenes de Operación	-	965,735.78
	14,357,044.57	65,435,282.94
Aplicación		
Servicios Personales	9,972,525.79	45,299,313.51
Materiales y Suministros	982,930.90	5,015,202.62
Servicios Generales	1,504,187.71	8,291,944.25
Transferencias Internas y Asignaciones al Sector Público	-	-
Transferencias al Resto del Sector Público	-	-
Subsidios y Subvenciones	-	-
Ayudas Sociales	1,580,759.43	6,818,322.56
Pensionamientos y Jubilaciones	-	-
Transferencias a Fideicomisos, Mandatos y Contratos Análogos	-	-
Transferencias a la Seguridad Social	-	-
Donativos	3,500.00	10,500.00
Transferencias al Exterior	-	-
Participaciones	-	-
Aportaciones	-	-
Convenios	-	-
Otras Aplicaciones de Operación	313,140.74	-
Flujos Netos de Efectivo por Actividades de Operación	2,814,114.61	- 139,980.16
Flujos de Efectivo de las Actividades de Inversión		
Origen		
Bienes Inmuebles, Infraestructura y Construcciones en Proceso	-	-
Bienes Muebles	-	-
Otros Orígenes de Inversión	-	-
Aplicación		663,216.11
Bienes Inmuebles, Infraestructura y Construcciones en Proceso	-	-
Bienes Muebles	-	663,216.11
Otros Orígenes de Inversión	-	-
Flujos Netos de Efectivo por Actividades de Inversión	-	- 663,216.11
Flujos de Efectivo de las Actividades de Financiamiento		
Origen		
Endeudamiento Neto		
Interno		
Externo		
Otros Orígenes de Financiamiento		
Aplicación		

"Bajo protesta de decir verdad declaramos que los Estados Financieros y sus Notas, son razonablemente correctos y son responsabilidad del emisor"

SISTEMA PARA EL DESARROLLO INTEGRAL DE LA FAMILIA DEL MUNICIPIO DE TAMPICO

Estado de Flujos de Efectivo

Del 01 de Enero al 31 de Marzo de 2024

(Cifras en Pesos)



CONCEPTO	2024	2023
Servicios de la Deuda		
Interno	-	-
Externo	-	-
Otras Aplicaciones de Financiamiento	-	-
Flujos Netos de Efectivo por Actividades de Financiamiento	-	-
Incremento/Disminución Neta en el Efectivo y Equivalentes al Efectivo	2,814,114.61	- 803,196.27
Efectivo y Equivalente al Efectivo al Inicio del Ejercicio	1,225,740.93	2,028,937.20
Efectivo y Equivalente al Efectivo al Final del Ejercicio	4,039,855.54	1,225,740.93

C. MA. MARTHA ZUBIETA CASAIS
Directora General

2021 - 2024
DIRECCIÓN
GENERAL

C.P. SARA LUZ LARA GALVAN
Subdirectora Administrativa

2021 - 2024
SUBDIRECCIÓN
ADMINISTRATIVA



SISTEMA PARA EL DESARROLLO INTEGRAL DE LA FAMILIA DEL MUNICIPIO DE TAMPICO

Estado Analítico de Ingresos
Del 01 de Enero al 31 de Marzo de 2024



Rubros de los Ingresos	Ingreso					Diferencia (6 = 5 - 1)
	Estimado	Ampliaciones y Reducciones	Modificado	Devengado	Recaudado	
	(1)	(2)	(3= 1 + 2)	(4)	(5)	
Impuestos						
Cuotas y Aportaciones de Seguridad Social						
Contribuciones de Mejoras						
Derechos						
Productos	24,000.00		24,000.00	2,956.76	2,956.76	- 21,043.24
Aprovechamientos						
Ingresos por Ventas de Bienes, Prestación de Servicios y otros Ingresos	20,461,200.00		20,461,200.00	3,843,057.42	3,770,107.42	- 16,691,092.58
Participaciones, Aportaciones, Convenios, Incentivos derivados de la Colaboración Fiscal y Fondos distintos de Aportaciones						
Transferencias, Asignaciones, Subsidios y Subvenciones, y Pensiones y Jubilaciones	57,916,800.00		57,916,800.00	13,490,718.00	13,398,095.00	- 44,518,705.00
Ingresos Derivados de Financiamientos						
Total	78,402,000.00	-	78,402,000.00	17,336,732.18	17,171,159.18	- 61,230,840.82
				Ingresos excedentes		
Estado Analítico de Ingresos por Fuente de Financiamiento	Ingreso					Diferencia (6 = 5 - 1)
	Estimado	Ampliaciones y Reducciones	Modificado	Devengado	Recaudado	
	(1)	(2)	(3= 1 + 2)	(4)	(5)	
Ingresos del Poder Ejecutivo Federal o Estatal y de los Municipios						
Impuestos						
Cuotas y Aportaciones de Seguridad Social						
Contribuciones de Mejoras						
Derechos						
Productos ¹						
Aprovechamientos ²						
Participaciones, Aportaciones, Convenios, Incentivos Derivados de la Colaboración Fiscal y Fondos Distintos de Aportaciones						
Transferencias, Asignaciones, Subsidios y Subvenciones, y Pensiones y Jubilaciones						
Ingresos de los Entes Públicos de los Poderes Legislativo y Judicial, de los Órganos Autónomos y del Sector Paraestatal o Paramunicipal, así como de las Empresas Productivas del Estado						
Cuotas y Aportaciones de Seguridad Social						
Productos ¹	24,000.00		24,000.00	2,956.76	2,956.76	- 21,043.24
Ingresos por Venta de Bienes, Prestación de Servicios y Otros Ingresos ³	20,461,200.00		20,461,200.00	3,843,057.42	3,770,107.42	- 16,691,092.58
Transferencias, Asignaciones, Subsidios y Subvenciones, y Pensiones y Jubilaciones	57,916,800.00		57,916,800.00	13,490,718.00	13,398,095.00	- 44,518,705.00
Ingresos Derivados de Financiamiento						
Ingresos Derivados de Financiamiento						
Total	78,402,000.00	-	78,402,000.00	17,336,732.18	17,171,159.18	- 61,230,840.82
				Ingresos excedentes		

¹ Incluye intereses que generan las cuentas bancarias de los entes públicos en productos.

² Incluye donativos en efectivo del Poder Ejecutivo, entre otros aprovechamientos.

³ Se refiere a los ingresos propios obtenidos por los Poderes Legislativo y Judicial, los Órganos Autónomos y las entidades de la administración pública paraestatal y paramunicipal, por sus actividades diversas no inherentes a su operación que generan recursos y que no sean ingresos por venta de bienes o prestación de servicios, tales como donativos en efectivo, entre otros.

C. MA. MARTHA ZUBIETA CASAIS
Directora General

C.P. SARA LUZ LARA GALVAN
Subdirectora Administrativa

Bajo protesta de decir verdad declaramos que los Estados Financieros y sus Notas, son razonablemente correctos y son responsabilidad del emisor.



SISTEMA PARA EL DESARROLLO INTEGRAL DE LA FAMILIA DEL MUNICIPIO DE TAMPICO

Estado Analítico del Ejercicio del Presupuesto de Egresos

Clasificación por Objeto del Gasto (Capítulo y Concepto)

Del 01 de Enero al 31 de Marzo de 2024



Concepto	Egresos						Subejercicio
	Aprobado	Ampliaciones/ (Reducciones)	Modificado	Devengado	Pagado		
	1	2	(3=1+2)	4	5	6 = (3 - 4)	
1000 Servicios Personales	\$ 53,400,000.00	\$ -	\$ 53,400,000.00	\$ 9,972,525.79	\$ 9,972,525.79	\$ 43,427,474.21	
1100 Remuneraciones al Personal de Carácter Permanente	44,223,000.00	-	44,223,000.00	9,747,772.72	9,747,772.72	34,475,227.28	
1200 Remuneraciones al Personal de Caracter Transitorio	150,000.00	-	150,000.00	33,713.69	33,713.69	116,286.31	
1300 Remuneraciones Adicionales y Especiales	8,772,000.00	-	8,772,000.00	139,367.14	139,367.14	8,632,632.86	
1400 Seguridad Social	-	-	-	-	-	-	
1500 Otras Prestaciones Sociales y Económicas	255,000.00	-	255,000.00	51,672.24	51,672.24	203,327.76	
1600 Previsiones	-	-	-	-	-	-	
1700 Pago de Estímulos a Servidores Públicos	-	-	-	-	-	-	
2000 Materiales y Suministros	\$ 6,466,500.00	\$ -	\$ 6,466,500.00	\$ 982,930.90	\$ 982,930.90	\$ 5,483,569.10	
2100 Materiales de Administración, Emisión de Documentos y Artículos Oficiales	3,145,500.00	-	3,145,500.00	535,700.72	535,700.72	2,609,799.28	
2200 Alimentos y Utensilios	118,500.00	-	118,500.00	8,008.26	8,008.26	110,491.74	
2300 Materias Primas y Materiales De Producción y Comercialización	570,000.00	-	570,000.00	109,783.30	109,783.30	460,216.70	
2400 Materiales y Artículos de Construcción y de Reparación	304,500.00	-	304,500.00	25,837.48	25,837.48	278,662.52	
2500 Productos Químicos, Farmacéuticos y de Laboratorio	358,500.00	-	358,500.00	52,917.09	52,917.09	305,582.91	
2600 Combustibles, Lubricantes y Aditivos	1,635,000.00	-	1,635,000.00	215,327.25	215,327.25	1,419,672.75	
2700 Vestuario, Blancos, Prendas de Protección y Artículos Deportivos	18,000.00	-	18,000.00	-	-	18,000.00	
2800 Materiales y Suministros para Seguridad	-	-	-	-	-	-	
2900 Herramientas, Refacciones y Accesorios Menores	316,500.00	-	316,500.00	35,356.80	35,356.80	281,143.20	
3000 Servicios Generales	\$ 9,670,500.00	\$ -	\$ 9,670,500.00	\$ 1,504,187.71	\$ 1,504,187.71	\$ 8,166,312.29	
3100 Servicios Básicos	3,592,500.00	-	3,592,500.00	442,325.06	442,325.06	3,150,174.94	
3200 Servicios de Arrendamiento	33,000.00	-	33,000.00	15,122.00	15,122.00	17,878.00	
3300 Servicios Profesionales, Científicos, Técnicos y Otros Servicios	1,383,000.00	-	1,383,000.00	446,792.37	446,792.37	936,207.63	
3400 Servicios Financieros, Bancarios y Comerciales	198,000.00	-	198,000.00	11,399.20	11,399.20	186,600.80	
3500 Servicios de Instalación, Reparación, Mantenimiento y Conservación	3,411,000.00	-	3,411,000.00	202,804.81	202,804.81	3,208,195.19	
3600 Servicios de Comunicación Social y Publicidad	480,000.00	180,000.00	300,000.00	-	-	300,000.00	
3700 Servicios de Traslado y Viáticos	297,000.00	-	297,000.00	42,133.56	42,133.56	254,866.44	
3800 Servicios Oficiales	168,000.00	180,000.00	348,000.00	327,194.71	327,194.71	20,805.29	
3900 Otros Servicios Generales	108,000.00	-	108,000.00	16,416.00	16,416.00	91,584.00	
4000 Transferencias, Asignaciones, Subsidios y Otras Ayudas	\$ 7,824,000.00	\$ -	\$ 7,824,000.00	\$ 1,584,259.43	\$ 1,584,259.43	\$ 6,239,740.57	
4100 Transferencias Internas y Asignaciones al Sector Público	-	-	-	-	-	-	
4200 Transferencias al Resto del Sector Público	-	-	-	-	-	-	
4300 Subsidios y Subvenciones	-	-	-	-	-	-	
4400 Ayudas Sociales	7,809,000.00	-	7,809,000.00	1,580,759.43	1,580,759.43	6,228,240.57	
4500 Pensiones y Jubilaciones	-	-	-	-	-	-	
4600 Transferencias a Fideicomisos, Mandatos y Otros Análogos	-	-	-	-	-	-	
4700 Transferencias a la Seguridad Social	-	-	-	-	-	-	
4800 Donativos	15,000.00	-	15,000.00	3,500.00	3,500.00	11,500.00	
4900 Transferencias al Exterior	-	-	-	-	-	-	
5000 Bienes Muebles, Inmuebles e Intangibles	\$ 1,041,000.00	\$ -	\$ 1,041,000.00	\$ -	\$ -	\$ 1,041,000.00	
5100 Mobiliario y Equipo de Administración	372,000.00	-	372,000.00	-	-	372,000.00	
5200 Mobiliario y Equipo Educativo y Recreativo	30,000.00	-	30,000.00	-	-	30,000.00	

"Bajo protesta de decir verdad declaramos que los Estados Financieros y sus Notas, son razonablemente correctos y son responsabilidad del emisor"



SISTEMA PARA EL DESARROLLO INTEGRAL DE LA FAMILIA DEL MUNICIPIO DE TAMPICO
Estado Analítico del Ejercicio del Presupuesto de Egresos
Clasificación por Objeto del Gasto (Capítulo y Concepto)
Del 01 de Enero al 31 de Marzo de 2024



Concepto	Egresos					Subejercicio	
	Aprobado	Ampliaciones/ (Reducciones)	Modificado	Devengado	Pagado		
	1	2	(3=1+2)	4	5		6 = (3 - 4)
5300	Equipo e Instrumental Médico y de Laboratorio	15,000.00		15,000.00	-	-	15,000.00
5400	Vehículos y Equipo de Transporte	-		-	-	-	-
5500	Equipo de Defensa y Seguridad	-		-	-	-	-
5600	Maquinaria, Otros Equipos y Herramientas	624,000.00		624,000.00	-	-	624,000.00
5700	Activos Biologicos	-		-	-	-	-
5800	Bienes Inmuebles	-		-	-	-	-
5900	Activos Intangibles	-		-	-	-	-
6000	Inversión Pública	\$ -	\$ -	\$ -	\$ -	\$ -	\$ -
6100	Obra Pública en Bienes de Dominio Público	-		-	-	-	-
6200	Obra Pública en Bienes Propios	-		-	-	-	-
6300	Proyectos Productivos y Acciones de Fomento	-		-	-	-	-
7000	Inversiones Financieras y Otras Provisiones	\$ -	\$ -	\$ -	\$ -	\$ -	\$ -
7100	Inversiones para el Fomento de Actividades Productivas	-		-	-	-	-
7200	Acciones y Participaciones de Capital	-		-	-	-	-
7300	Compra de Títulos y Valores	-		-	-	-	-
7400	Concesión de Préstamos	-		-	-	-	-
7500	Inversiones en Fideicomisos, Mandatos y otros Análogos	-		-	-	-	-
7600	Otras Inversiones Financieras	-		-	-	-	-
7900	Provisiones para Contingencias y Otras Erogaciones Especiales	-		-	-	-	-
8000	Participaciones y Aportaciones	\$ -	\$ -	\$ -	\$ -	\$ -	\$ -
8100	Participaciones	-		-	-	-	-
8300	Aportaciones	-		-	-	-	-
8500	Convenios	-		-	-	-	-
9000	Deuda Pública	\$ -	\$ -	\$ -	\$ -	\$ -	\$ -
9100	Amortización de la Deuda Pública	-		-	-	-	-
9200	Intereses de la Deuda Pública	-		-	-	-	-
9300	Comisiones de la Deuda Pública	-		-	-	-	-
9400	Gastos de la Deuda Pública	-		-	-	-	-
9500	Costo por Coberturas	-		-	-	-	-
9600	Apoyos Financieros	-		-	-	-	-
9900	Adeudos de Ejercicios Fiscales Anteriores (ADEFAS)	-		-	-	-	-
TOTALES		\$ 78,402,000.00	\$ -	\$ 78,402,000.00	\$ 14,043,903.83	\$ 14,043,903.83	\$ 64,358,096.17


C. MA. MARTHA ZUBIETA CASAIS
 Directora General
 DIRECCIÓN GENERAL


C.P. SARA LUZ LARA GALVAN
 Subdirectora Administrativa
 SUBDIRECCIÓN ADMINISTRATIVA

"Bajo protesta de decir verdad declaramos que los Estados Financieros y sus Notas, son razonablemente correctos y son responsabilidad del emisor"



SISTEMA PARA EL DESARROLLO INTEGRAL DE LA FAMILIA DEL MUNICIPIO DE TAMPICO
 Estado Analítico Mensual del Ejercicio del Presupuesto de Egresos Devengado
 Clasificación por Objeto del Gasto Capítulo del Gasto (Capítulo, Concepto y Partida)
 Del 01 de Enero al 31 de Marzo de 2024



Capítulo / Concepto / Partida	ENERO	FEBRERO	MARZO	ABRIL	MAYO	JUNIO	JULIO	AGOSTO	SEPTIEMBRE	OCTUBRE	NOVIEMBRE	DICIEMBRE	TOTAL
1000 Servicios Personales	\$ 3,359,657.81	\$ 3,348,363.52	\$ 3,264,504.46	\$ -	\$ -	\$ -	\$ -	\$ -	\$ -	\$ -	\$ -	\$ -	\$ 9,972,525.79
##### Remuneraciones al Personal de Carácter Permanente	3,245,701.39	3,250,792.59	3,251,278.74	-	-	-	-	-	-	-	-	-	9,747,772.72
113 Sueldos base al personal permanente	3,245,701.39	3,250,792.59	3,251,278.74	-	-	-	-	-	-	-	-	-	9,747,772.72
##### Remuneraciones al Personal de Carácter Transitorio	9,058.65	15,612.07	9,042.97	-	-	-	-	-	-	-	-	-	33,713.69
121 Honorarios asimilables a salarios	9,058.65	15,612.07	9,042.97	-	-	-	-	-	-	-	-	-	33,713.69
122 Sueldos base al personal eventual	-	-	-	-	-	-	-	-	-	-	-	-	-
124 Retribución a los representantes de los trabajadores y de los patrones en la Junta de Conciliación y Arbitraje	-	-	-	-	-	-	-	-	-	-	-	-	-
##### Remuneraciones Adicionales y Especiales	75,058.22	61,635.44	2,673.48	-	-	-	-	-	-	-	-	-	139,367.14
131 Primas por años de servicios efectivos prestados	72,968.88	59,235.84	-	-	-	-	-	-	-	-	-	-	132,204.72
132 Primas de vacaciones, dominical y gratificación de fin de año	2,089.34	2,399.60	2,673.48	-	-	-	-	-	-	-	-	-	7,162.42
133 Horas extraordinarias	-	-	-	-	-	-	-	-	-	-	-	-	-
134 Compensaciones	-	-	-	-	-	-	-	-	-	-	-	-	-
##### Seguridad Social	-	-	-	-	-	-	-	-	-	-	-	-	-
141 Aportaciones de seguridad social	-	-	-	-	-	-	-	-	-	-	-	-	-
142 Aportaciones a fondos de vivienda	-	-	-	-	-	-	-	-	-	-	-	-	-
143 Aportaciones al sistema para el retiro	-	-	-	-	-	-	-	-	-	-	-	-	-
144 Aportaciones para seguros	-	-	-	-	-	-	-	-	-	-	-	-	-
##### Otras Prestaciones Sociales y Económicas	29,839.55	20,323.42	1,509.27	-	-	-	-	-	-	-	-	-	51,672.24
151 Cuotas para el fondo de ahorro y fondo de trabajo	-	-	-	-	-	-	-	-	-	-	-	-	-
152 Indemnizaciones	-	-	-	-	-	-	-	-	-	-	-	-	-
154 Prestaciones contractuales	-	-	-	-	-	-	-	-	-	-	-	-	-
155 Apoyos a la capacitación de los servidores públicos	-	-	-	-	-	-	-	-	-	-	-	-	-
159 Otras prestaciones sociales y económicas	29,839.55	20,323.42	1,509.27	-	-	-	-	-	-	-	-	-	51,672.24
##### Previsiones	-	-	-	-	-	-	-	-	-	-	-	-	-
161 Previsiones de carácter laboral, económica y de seguridad social	-	-	-	-	-	-	-	-	-	-	-	-	-
##### Pago de Estimulos a Servidores Públicos	-	-	-	-	-	-	-	-	-	-	-	-	-
171 Estimulos	-	-	-	-	-	-	-	-	-	-	-	-	-
2000 Materiales y Suministros	\$ 347,311.92	\$ 301,560.30	\$ 334,058.68	\$ -	\$ -	\$ -	\$ -	\$ -	\$ -	\$ -	\$ -	\$ -	\$ 982,930.90
##### Materiales de Administración, Emisión de Documentos y Artículos Oficiales	160,875.22	142,711.32	232,114.18	-	-	-	-	-	-	-	-	-	535,700.72
211 Materiales, útiles y equipos menores de oficina	56,051.02	66,895.46	110,164.09	-	-	-	-	-	-	-	-	-	233,110.57
212 Materiales y útiles de impresión y reproducción	-	-	-	-	-	-	-	-	-	-	-	-	-
214 Materiales, útiles y equipos menores de tecnologías de la información y comunicaciones	33,106.40	1,450.00	2,900.00	-	-	-	-	-	-	-	-	-	37,456.40
215 Material impreso e información digital	-	10,141.88	45,630.92	-	-	-	-	-	-	-	-	-	55,772.80
216 Material de limpieza	69,977.67	60,897.68	70,787.84	-	-	-	-	-	-	-	-	-	201,663.19
217 Materiales y útiles de enseñanza	1,740.13	3,326.30	2,631.33	-	-	-	-	-	-	-	-	-	7,697.76
218 Materiales para el registro e identificación de bienes y personas	-	-	-	-	-	-	-	-	-	-	-	-	-
##### Alimentos y Utensilios	1,524.00	4,479.06	2,005.20	-	-	-	-	-	-	-	-	-	8,008.26
221 Productos alimenticios para personas	1,115.00	3,998.86	1,665.20	-	-	-	-	-	-	-	-	-	6,779.06
223 Utensilios para el servicio de alimentación	409.00	480.20	340.00	-	-	-	-	-	-	-	-	-	1,229.20
##### Materias Primas y Materiales De Producción y Comercialización	49,036.30	36,115.00	24,632.00	-	-	-	-	-	-	-	-	-	109,783.30
238 Mercancías adquiridas para su comercialización	48,203.80	35,264.00	23,896.00	-	-	-	-	-	-	-	-	-	107,363.80
239 Otros productos adquiridos como materia prima	832.50	851.00	736.00	-	-	-	-	-	-	-	-	-	2,419.50
##### Materiales y Artículos de Construcción y de Reparación	12,431.91	8,439.96	4,965.61	-	-	-	-	-	-	-	-	-	25,837.48
241 Productos minerales no metálicos	-	-	-	-	-	-	-	-	-	-	-	-	-
242 Cemento y productos de concreto	-	-	-	-	-	-	-	-	-	-	-	-	-
243 Cal, yeso y productos de yeso	-	-	-	-	-	-	-	-	-	-	-	-	-
244 Madera y productos de madera	-	-	-	-	-	-	-	-	-	-	-	-	-
245 Vidrio y productos de vidrio	-	-	-	-	-	-	-	-	-	-	-	-	-
246 Material eléctrico y electrónico	847.64	23.00	-	-	-	-	-	-	-	-	-	-	870.64
247 Artículos metálicos para la construcción	-	-	-	-	-	-	-	-	-	-	-	-	-
248 Materiales complementarios	-	-	-	-	-	-	-	-	-	-	-	-	-
249 Otros materiales y artículos de construcción y reparación	11,584.27	8,416.96	4,965.61	-	-	-	-	-	-	-	-	-	24,966.84
##### Productos Químicos, Farmacéuticos y de Laboratorio	15,153.04	15,330.45	22,433.60	-	-	-	-	-	-	-	-	-	52,917.09
251 Productos químicos básicos	-	-	-	-	-	-	-	-	-	-	-	-	-
252 Fertilizantes, pesticidas y otros agroquímicos	-	-	-	-	-	-	-	-	-	-	-	-	-
253 Medicinas y productos farmacéuticos	13,053.04	14,292.46	14,143.40	-	-	-	-	-	-	-	-	-	41,488.90
254 Materiales, accesorios y suministros médicos	2,100.00	1,037.99	8,290.20	-	-	-	-	-	-	-	-	-	11,428.19
255 Materiales, accesorios y suministros de laboratorio	-	-	-	-	-	-	-	-	-	-	-	-	-
256 Fibras sintéticas, hules, plásticos y derivados	-	-	-	-	-	-	-	-	-	-	-	-	-
259 Otros productos químicos	-	-	-	-	-	-	-	-	-	-	-	-	-
##### Combustibles, Lubricantes y Aditivos	104,097.57	80,807.21	30,422.47	-	-	-	-	-	-	-	-	-	215,327.25
261 Combustibles, lubricantes y aditivos	104,097.57	80,807.21	30,422.47	-	-	-	-	-	-	-	-	-	215,327.25
##### Vestuario, Blancos, Prendas de Protección y Artículos Deportivos	-	-	-	-	-	-	-	-	-	-	-	-	-
271 Vestuario y uniformes	-	-	-	-	-	-	-	-	-	-	-	-	-
272 Prendas de seguridad y protección personal	-	-	-	-	-	-	-	-	-	-	-	-	-
273 Artículos deportivos	-	-	-	-	-	-	-	-	-	-	-	-	-
274 Productos textiles	-	-	-	-	-	-	-	-	-	-	-	-	-
275 Blancos y otros productos textiles, excepto prendas de vestir	-	-	-	-	-	-	-	-	-	-	-	-	-
##### Materiales y Suministros para Seguridad	-	-	-	-	-	-	-	-	-	-	-	-	-
##### Herramientas, Refacciones y Accesorios Menores	4,193.88	13,677.30	17,485.62	-	-	-	-	-	-	-	-	-	35,356.80
291 Herramientas menores	-	-	-	-	-	-	-	-	-	-	-	-	-
292 Refacciones y accesorios menores de edificios	99.08	669.01	174.49	-	-	-	-	-	-	-	-	-	942.58
293 Refacciones y accesorios menores de mobiliario y equipo de administración, educacional y recreativo	-	-	-	-	-	-	-	-	-	-	-	-	-

"Bajo protesta de decir verdad declaramos que los Estados Financieros y sus Notas, son razonablemente correctos y son responsabilidad del emisor"



SISTEMA PARA EL DESARROLLO INTEGRAL DE LA FAMILIA DEL MUNICIPIO DE TAMPICO
 Estado Analítico Mensual del Ejercicio del Presupuesto de Egresos Devengado
 Clasificación por Objeto del Gasto Capítulo del Gasto (Capítulo, Concepto y Partida)
 Del 01 de Enero al 31 de Marzo de 2024



	Capítulo / Concepto / Partida	ENERO	FEBRERO	MARZO	ABRIL	MAYO	JUNIO	JULIO	AGOSTO	SEPTIEMBRE	OCTUBRE	NOVIEMBRE	DICIEMBRE	TOTAL
294	Refacciones y accesorios menores de equipo de cómputo y tecnologías de la información	1,020.80	5,317.49	17,311.13	-	-	-	-	-	-	-	-	-	23,649.42
295	Refacciones y accesorios menores de equipo e instrumental médico y de laboratorio	-	-	-	-	-	-	-	-	-	-	-	-	-
296	Refacciones y accesorios menores de equipo de transporte	-	-	-	-	-	-	-	-	-	-	-	-	-
298	Refacciones y accesorios menores de maquinaria y otros equipos	-	-	-	-	-	-	-	-	-	-	-	-	-
299	Refacciones y accesorios menores otros bienes muebles	3,074.00	7,690.80	-	-	-	-	-	-	-	-	-	-	10,764.80
3000	Servicios Generales	\$ 722,432.48	\$ 432,784.64	\$ 348,970.59	\$ -	\$ -	\$ -	\$ -	\$ -	\$ -	\$ -	\$ -	\$ -	\$ 1,504,187.71
#####	Servicios Básicos	181,915.38	117,411.00	142,998.68	-	-	-	-	-	-	-	-	-	442,325.06
311	Energía eléctrica	101,637.00	46,963.00	89,734.00	-	-	-	-	-	-	-	-	-	238,334.00
312	Gas	68,537.38	58,460.38	41,256.69	-	-	-	-	-	-	-	-	-	168,254.43
313	Agua	2,558.00	2,628.00	2,943.00	-	-	-	-	-	-	-	-	-	8,129.00
314	Telefonía tradicional	8,735.00	8,681.00	8,735.00	-	-	-	-	-	-	-	-	-	26,151.00
315	Telefonía celular	-	-	-	-	-	-	-	-	-	-	-	-	-
316	Servicios de telecomunicaciones y satélites	-	-	-	-	-	-	-	-	-	-	-	-	-
317	Servicios de acceso de Internet, redes y procesamiento de información	-	-	-	-	-	-	-	-	-	-	-	-	-
318	Servicios postales y telegráficos	448.00	678.64	329.99	-	-	-	-	-	-	-	-	-	1,456.63
319	Servicios integrales y otros servicios	-	-	-	-	-	-	-	-	-	-	-	-	-
#####	Servicios de Arrendamiento	-	15,122.00	-	-	-	-	-	-	-	-	-	-	15,122.00
321	Arrendamiento de terrenos	-	-	-	-	-	-	-	-	-	-	-	-	-
322	Arrendamiento de edificios	-	-	-	-	-	-	-	-	-	-	-	-	-
323	Arrendamiento de mobiliario y equipo de administración, educacional y recreativo	-	-	-	-	-	-	-	-	-	-	-	-	-
324	Arrendamiento de equipo e instrumental médico y de laboratorio	-	-	-	-	-	-	-	-	-	-	-	-	-
325	Arrendamiento de equipo de transporte	-	-	-	-	-	-	-	-	-	-	-	-	-
326	Arrendamiento de maquinaria, otros equipos y herramientas	-	-	-	-	-	-	-	-	-	-	-	-	-
327	Arrendamiento de activos intangibles	-	14,600.00	-	-	-	-	-	-	-	-	-	-	14,600.00
328	Arrendamiento financiero	-	-	-	-	-	-	-	-	-	-	-	-	-
329	Otros arrendamientos	-	522.00	-	-	-	-	-	-	-	-	-	-	522.00
#####	Servicios Profesionales, Científicos, Técnicos y Otros Servicios	89,130.04	200,804.25	156,858.08	-	-	-	-	-	-	-	-	-	446,792.37
331	Servicios legales, de contabilidad, auditoría y relacionados	48,720.00	160,999.25	117,882.30	-	-	-	-	-	-	-	-	-	327,601.55
332	Servicios de diseño, arquitectura, ingeniería y actividades relacionadas	-	-	11,336.68	-	-	-	-	-	-	-	-	-	11,336.68
333	Servicios de consultoría administrativa, procesos, técnica y en tecnologías de la información	11,600.00	3,016.00	-	-	-	-	-	-	-	-	-	-	14,616.00
334	Servicios de capacitación	-	-	-	-	-	-	-	-	-	-	-	-	-
335	Servicios de investigación científica y desarrollo	-	-	-	-	-	-	-	-	-	-	-	-	-
336	Servicios de apoyo administrativo, traducción, fotocopiado e impresión	28,810.04	36,789.00	27,639.10	-	-	-	-	-	-	-	-	-	93,238.14
338	Servicios de vigilancia	-	-	-	-	-	-	-	-	-	-	-	-	-
#####	Servicios Financieros, Bancarios y Comerciales	639.16	10,192.80	567.24	-	-	-	-	-	-	-	-	-	11,399.20
341	Servicios financieros y bancarios	639.16	10,192.80	567.24	-	-	-	-	-	-	-	-	-	11,399.20
344	Seguros de responsabilidad patrimonial y fianzas	-	-	-	-	-	-	-	-	-	-	-	-	-
345	Seguro de bienes patrimoniales	-	-	-	-	-	-	-	-	-	-	-	-	-
347	Fletes y maniobras	-	-	-	-	-	-	-	-	-	-	-	-	-
349	Servicios financieros, bancarios y comerciales integrales	-	-	-	-	-	-	-	-	-	-	-	-	-
#####	Servicios de Instalación, Reparación, Mantenimiento y Conservación	115,150.83	57,834.09	29,819.89	-	-	-	-	-	-	-	-	-	202,804.81
351	Conservación y mantenimiento menor de inmuebles	70,756.84	44,073.09	15,428.89	-	-	-	-	-	-	-	-	-	130,256.82
352	Instalación, reparación y mantenimiento de mobiliario y equipo de administración, educacional y recreativo	-	-	-	-	-	-	-	-	-	-	-	-	-
353	Instalación, reparación y mantenimiento de equipo de cómputo y tecnología de la información	-	-	-	-	-	-	-	-	-	-	-	-	-
354	Instalación, reparación y mantenimiento de equipo e instrumental médico y de laboratorio	-	-	-	-	-	-	-	-	-	-	-	-	-
355	Reparación y mantenimiento de equipo de transporte	9,181.99	7,165.00	13,638.00	-	-	-	-	-	-	-	-	-	29,984.99
356	Reparación y mantenimiento de equipo de defensa y seguridad	-	-	-	-	-	-	-	-	-	-	-	-	-
357	Instalación, reparación y mantenimiento de maquinaria, otros equipos y herramienta	180.00	100.00	755.00	-	-	-	-	-	-	-	-	-	1,035.00
358	Servicios de limpieza y manejo de desechos	-	-	-	-	-	-	-	-	-	-	-	-	-
359	Servicios de jardinería y fumigación	35,032.00	6,496.00	-	-	-	-	-	-	-	-	-	-	41,528.00
#####	Servicios de Comunicación Social y Publicidad	-	-	-	-	-	-	-	-	-	-	-	-	-
361	Difusión por radio, televisión y otros medios de mensajes sobre programas y actividades gubernamentales	-	-	-	-	-	-	-	-	-	-	-	-	-
362	Difusión por radio, televisión y otros medios de mensajes comerciales para promover la venta de bienes o servicios	-	-	-	-	-	-	-	-	-	-	-	-	-
363	Servicios de creatividad, preproducción y producción de publicidad, excepto Internet	-	-	-	-	-	-	-	-	-	-	-	-	-
364	Servicios de revelado de fotografías	-	-	-	-	-	-	-	-	-	-	-	-	-
369	Otros servicios de información	-	-	-	-	-	-	-	-	-	-	-	-	-
#####	Servicios de Traslado y Viáticos	9,053.07	14,353.79	18,726.70	-	-	-	-	-	-	-	-	-	42,133.56
371	Pasajes aéreos	-	-	-	-	-	-	-	-	-	-	-	-	-
372	Pasajes terrestres	7,340.00	7,848.00	6,430.00	-	-	-	-	-	-	-	-	-	21,618.00
375	Viáticos en el país	1,713.07	6,505.79	12,296.70	-	-	-	-	-	-	-	-	-	20,515.56
379	Otros servicios de traslado y hospedaje	-	-	-	-	-	-	-	-	-	-	-	-	-
#####	Servicios Oficiales	326,544.00	650.71	-	-	-	-	-	-	-	-	-	-	327,194.71
382	Gastos de orden social y cultural	326,544.00	650.71	-	-	-	-	-	-	-	-	-	-	327,194.71
383	Congresos y convenciones	-	-	-	-	-	-	-	-	-	-	-	-	-
385	Gastos de representación	-	-	-	-	-	-	-	-	-	-	-	-	-
#####	Otros Servicios Generales	-	16,416.00	-	-	-	-	-	-	-	-	-	-	16,416.00



SISTEMA PARA EL DESARROLLO INTEGRAL DE LA FAMILIA DEL MUNICIPIO DE TAMPICO
 Estado Analítico Mensual del Ejercicio del Presupuesto de Egresos Devengado
 Clasificación por Objeto del Gasto Capítulo del Gasto (Capítulo, Concepto y Partida)
 Del 01 de Enero al 31 de Marzo de 2024



Capítulo / Concepto / Partida	ENERO	FEBRERO	MARZO	ABRIL	MAYO	JUNIO	JULIO	AGOSTO	SEPTIEMBRE	OCTUBRE	NOVIEMBRE	DICIEMBRE	TOTAL
392 Impuestos y derechos	-	16,416.00	-	-	-	-	-	-	-	-	-	-	16,416.00
395 Penas, multas, accesorios y actualizaciones	-	-	-	-	-	-	-	-	-	-	-	-	-
396 Otros gastos por responsabilidades	-	-	-	-	-	-	-	-	-	-	-	-	-
398 Impuesto sobre nóminas y otros que se deriven de una relación laboral	-	-	-	-	-	-	-	-	-	-	-	-	-
399 Otros servicios generales	-	-	-	-	-	-	-	-	-	-	-	-	-
4000 Transferencias, Asignaciones, Subsidios y Otras Ayudas	\$ 184,503.10	\$ 821,998.75	\$ 577,757.58	\$ -	\$ -	\$ -	\$ -	\$ -	\$ -	\$ -	\$ -	\$ -	\$ 1,584,259.43
##### Transferencias Internas y Asignaciones al Sector Público	-	-	-	-	-	-	-	-	-	-	-	-	-
415 Transferencias internas otorgadas a entidades paraestatales no empresariales y no financieras	-	-	-	-	-	-	-	-	-	-	-	-	-
##### Transferencias al Resto del Sector Público	-	-	-	-	-	-	-	-	-	-	-	-	-
##### Subsidios y Subvenciones	-	-	-	-	-	-	-	-	-	-	-	-	-
##### Ayudas Sociales	184,503.10	818,498.75	577,757.58	-	-	-	-	-	-	-	-	-	1,580,759.43
441 Ayudas sociales a personas	163,847.60	457,329.36	349,673.08	-	-	-	-	-	-	-	-	-	970,850.04
442 Becas y otras ayudas para programas de capacitación	-	-	-	-	-	-	-	-	-	-	-	-	-
443 Ayudas sociales a instituciones de enseñanza	12,950.00	353,463.89	220,379.00	-	-	-	-	-	-	-	-	-	586,792.89
445 Ayudas sociales a instituciones sin fines de lucro	7,705.50	7,705.50	7,705.50	-	-	-	-	-	-	-	-	-	23,116.50
##### Pensiones y Jubilaciones	-	-	-	-	-	-	-	-	-	-	-	-	-
##### Transferencias a Fideicomisos, Mandatos y Otros Análogos	-	-	-	-	-	-	-	-	-	-	-	-	-
##### Transferencias a la Seguridad Social	-	-	-	-	-	-	-	-	-	-	-	-	-
##### Donativos	-	3,500.00	-	-	-	-	-	-	-	-	-	-	3,500.00
481 Donativos a instituciones sin fines de lucro	-	3,500.00	-	-	-	-	-	-	-	-	-	-	3,500.00
##### Transferencias al Exterior	-	-	-	-	-	-	-	-	-	-	-	-	-
5000 Bienes Muebles, Inmuebles e Intangibles	\$ -	\$ -	\$ -	\$ -	\$ -	\$ -	\$ -	\$ -	\$ -	\$ -	\$ -	\$ -	\$ -
##### Mobiliario y Equipo de Administración	-	-	-	-	-	-	-	-	-	-	-	-	-
511 Muebles de oficina y estantería	-	-	-	-	-	-	-	-	-	-	-	-	-
512 Muebles, excepto de oficina y estantería	-	-	-	-	-	-	-	-	-	-	-	-	-
515 Equipo de cómputo y de tecnologías de la información	-	-	-	-	-	-	-	-	-	-	-	-	-
519 Otros mobiliarios y equipos de administración	-	-	-	-	-	-	-	-	-	-	-	-	-
##### Mobiliario y Equipo Educativo y Recreativo	-	-	-	-	-	-	-	-	-	-	-	-	-
521 Equipos y aparatos audiovisuales	-	-	-	-	-	-	-	-	-	-	-	-	-
522 Aparatos deportivos	-	-	-	-	-	-	-	-	-	-	-	-	-
523 Cámaras fotográficas y de video	-	-	-	-	-	-	-	-	-	-	-	-	-
529 Otro mobiliario y equipo educativo y recreativo	-	-	-	-	-	-	-	-	-	-	-	-	-
##### Equipo e Instrumental Médico y de Laboratorio	-	-	-	-	-	-	-	-	-	-	-	-	-
531 Equipo médico y de laboratorio	-	-	-	-	-	-	-	-	-	-	-	-	-
532 Instrumental médico y de laboratorio	-	-	-	-	-	-	-	-	-	-	-	-	-
##### Vehículos y Equipo de Transporte	-	-	-	-	-	-	-	-	-	-	-	-	-
541 Vehículos y equipo de transporte	-	-	-	-	-	-	-	-	-	-	-	-	-
543 Equipo aeroespacial	-	-	-	-	-	-	-	-	-	-	-	-	-
##### Equipo de Defensa y Seguridad	-	-	-	-	-	-	-	-	-	-	-	-	-
##### Maquinaria, Otros Equipos y Herramientas	-	-	-	-	-	-	-	-	-	-	-	-	-
561 Maquinaria y equipo agropecuario	-	-	-	-	-	-	-	-	-	-	-	-	-
562 Maquinaria y equipo industrial	-	-	-	-	-	-	-	-	-	-	-	-	-
563 Maquinaria y equipo de construcción	-	-	-	-	-	-	-	-	-	-	-	-	-
564 Sistemas de aire acondicionado, calefacción y de refrigeración industrial y comercial	-	-	-	-	-	-	-	-	-	-	-	-	-
565 Equipo de comunicación y telecomunicación	-	-	-	-	-	-	-	-	-	-	-	-	-
566 Equipos de generación eléctrica, aparatos y accesorios eléctricos	-	-	-	-	-	-	-	-	-	-	-	-	-
567 Herramientas y máquinas-herramienta	-	-	-	-	-	-	-	-	-	-	-	-	-
569 Otros equipos	-	-	-	-	-	-	-	-	-	-	-	-	-
##### Activos Biológicos	-	-	-	-	-	-	-	-	-	-	-	-	-
##### Bienes Inmuebles	-	-	-	-	-	-	-	-	-	-	-	-	-
581 Terrenos	-	-	-	-	-	-	-	-	-	-	-	-	-
583 Edificios no residenciales	-	-	-	-	-	-	-	-	-	-	-	-	-
589 Otros bienes inmuebles	-	-	-	-	-	-	-	-	-	-	-	-	-
##### Activos Intangibles	-	-	-	-	-	-	-	-	-	-	-	-	-
591 Software	-	-	-	-	-	-	-	-	-	-	-	-	-
597 Licencias informáticas e intelectuales	-	-	-	-	-	-	-	-	-	-	-	-	-
599 Otros activos intangibles	-	-	-	-	-	-	-	-	-	-	-	-	-
6000 Inversión Pública	\$ -	\$ -	\$ -	\$ -	\$ -	\$ -	\$ -	\$ -	\$ -	\$ -	\$ -	\$ -	\$ -
##### Obra Pública en Bienes de Dominio Público	-	-	-	-	-	-	-	-	-	-	-	-	-
611 Edificación no habitacional	-	-	-	-	-	-	-	-	-	-	-	-	-
614 División de terrenos y construcción de obras de urbanización	-	-	-	-	-	-	-	-	-	-	-	-	-
617 Instalaciones y equipamiento en construcciones	-	-	-	-	-	-	-	-	-	-	-	-	-
##### Obra Pública en Bienes Propios	-	-	-	-	-	-	-	-	-	-	-	-	-
622 Edificación no habitacional	-	-	-	-	-	-	-	-	-	-	-	-	-
624 División de terrenos y construcción de obras de urbanización	-	-	-	-	-	-	-	-	-	-	-	-	-
627 Instalaciones y equipamiento en construcciones	-	-	-	-	-	-	-	-	-	-	-	-	-
629 Trabajos de acabados en edificaciones y otros trabajos especializados	-	-	-	-	-	-	-	-	-	-	-	-	-
##### Proyectos Productivos y Acciones de Fomento	-	-	-	-	-	-	-	-	-	-	-	-	-
7000 Inversiones Financieras y Otras Provisiones	\$ -	\$ -	\$ -	\$ -	\$ -	\$ -	\$ -	\$ -	\$ -	\$ -	\$ -	\$ -	\$ -
##### Inversiones para el Fomento de Actividades Productivas	-	-	-	-	-	-	-	-	-	-	-	-	-
##### Acciones y Participaciones de Capital	-	-	-	-	-	-	-	-	-	-	-	-	-
##### Compra de Títulos y Valores	-	-	-	-	-	-	-	-	-	-	-	-	-
##### Concesión de Préstamos	-	-	-	-	-	-	-	-	-	-	-	-	-
##### Inversiones en Fideicomisos, Mandatos y otros Análogos	-	-	-	-	-	-	-	-	-	-	-	-	-
##### Otras Inversiones Financieras	-	-	-	-	-	-	-	-	-	-	-	-	-



SISTEMA PARA EL DESARROLLO INTEGRAL DE LA FAMILIA DEL MUNICIPIO DE TAMPICO
 Estado Analítico Mensual del Ejercicio del Presupuesto de Egresos Devengado
 Clasificación por Objeto del Gasto Capítulo del Gasto (Capítulo, Concepto y Partida)
 Del 01 de Enero al 31 de Marzo de 2024



Capítulo / Concepto / Partida	ENERO	FEBRERO	MARZO	ABRIL	MAYO	JUNIO	JULIO	AGOSTO	SEPTIEMBRE	OCTUBRE	NOVIEMBRE	DICIEMBRE	TOTAL
##### <i>Provisiones para Contingencias y Otras Erogaciones Especiales</i>	-	-	-	-	-	-	-	-	-	-	-	-	-
8000 <i>Participaciones y Aportaciones</i>	\$ -	\$ -	\$ -	\$ -	\$ -	\$ -	\$ -	\$ -	\$ -	\$ -	\$ -	\$ -	\$ -
##### <i>Participaciones</i>	-	-	-	-	-	-	-	-	-	-	-	-	-
##### <i>Aportaciones</i>	-	-	-	-	-	-	-	-	-	-	-	-	-
##### <i>Convenios</i>	-	-	-	-	-	-	-	-	-	-	-	-	-
851 <i>Convenios de reasignación</i>	-	-	-	-	-	-	-	-	-	-	-	-	-
9000 <i>Deuda Pública</i>	\$ -	\$ -	\$ -	\$ -	\$ -	\$ -	\$ -	\$ -	\$ -	\$ -	\$ -	\$ -	\$ -
##### <i>Amortización de la Deuda Pública</i>	-	-	-	-	-	-	-	-	-	-	-	-	-
911 <i>Amortización de la deuda interna con instituciones de crédito</i>	-	-	-	-	-	-	-	-	-	-	-	-	-
##### <i>Intereses de la Deuda Pública</i>	-	-	-	-	-	-	-	-	-	-	-	-	-
921 <i>Intereses de la deuda interna con instituciones de crédito</i>	-	-	-	-	-	-	-	-	-	-	-	-	-
##### <i>Comisiones de la Deuda Pública</i>	-	-	-	-	-	-	-	-	-	-	-	-	-
##### <i>Gastos de la Deuda Pública</i>	-	-	-	-	-	-	-	-	-	-	-	-	-
##### <i>Costo por Coberturas</i>	-	-	-	-	-	-	-	-	-	-	-	-	-
##### <i>Apoyos Financieros</i>	-	-	-	-	-	-	-	-	-	-	-	-	-
##### <i>Adeudos de Ejercicios Fiscales Anteriores (ADEFAS)</i>	-	-	-	-	-	-	-	-	-	-	-	-	-
991 ADEFAS	-	-	-	-	-	-	-	-	-	-	-	-	-
TOTALES	\$ 4,613,905.31	\$ 4,904,707.21	\$ 4,525,291.31	\$ -	\$ -	\$ -	\$ -	\$ -	\$ -	\$ -	\$ -	\$ -	\$ 14,043,903.83


C. MA. MARTHA ZUBIETA CASAS
 Directora General



C.P. SARA LUZ LARA GALVAN
 Subdirectora Administrativa




SISTEMA PARA EL DESARROLLO INTEGRAL DE LA FAMILIA DEL MUNICIPIO DE TAMPICO
Relación de Cuentas Bancarias por tipo de Recurso
al 31 de Marzo de 2024



Tipo de Recursos	Productiva (SI / NO)	Nombre del Fondo, Programa o Convenio	Datos de la Cuenta Bancaria			
			Institución Bancaria	Localidad	Número de Cuenta	Saldo s/ Edo. Cuenta
ETIQUETADOS						
NO ETIQUETADOS						
	SI	PROPIOS	BANORTE, S.A.	TAMPICO	0188042082	1,968,778.51
	SI	PROPIOS	BANORTE, S.A.	TAMPICO	0188042104	349,248.17
	SI	PROPIOS	BANORTE, S.A.	TAMPICO	0526263877	265,316.15
	SI	PROPIOS	BANORTE, S.A.	TAMPICO	0817728506	81,655.91
	SI	SUBSIDIO MUNICIPAL	BANORTE, S.A.	TAMPICO	1017149917	1,325,890.00

Nota: Se informan TODAS las cuentas bancarias a nombre del ente público.


C. MA. MARTHA ZUBIETA CASAIS
 Directora General



C.P. SARA LUZ LARA GALVAN
 Subdirectora Administrativa




SISTEMA PARA EL DESARROLLO INTEGRAL DE LA FAMILIA DEL MUNICIPIO DE TAMPICO
INFORME Y AVANCE DE OBRAS PÚBLICAS Y SERVICIOS RELACIONADOS CON LAS MISMAS
 Del 01 de Enero al 31 de Marzo de 2024



Programa	Inversión autorizada			Número de Contrato	Objeto del Contrato	Importe del Contrato	Contratista	Modalidad de Adjudicación	Plazo de ejecución		plazo de ejecución N° (en su caso)		Estatus	Porcentaje de avance		FINANCIERO		Partida presupuestal. COG	PRESUPUESTO DE EGRESOS				NUM. BENEF.									
	Federal	Estatad	Municipal / otro						Inicio	Termino	Inicio	Termino		Físico	Financiero	Número de cuenta contable	Saldo devengado		Comprometido	Devengado	Ejercido	Pagado										
NO APLICA																																
TOTAL:																	\$	-	\$	-	\$	-	\$	-	\$	-	\$	-	\$	-		

N= AMPLIACIÓN, CONVENIO, PRORROGA, ETC.

- | | |
|---------|-----------------------------|
| Estatus | 1.- Terminada y operando |
| | 2.- Terminada sin operación |
| | 3.- En proceso |
| | 4.- Suspendida |
| | 5.- Cancelada |
| | 6.- Otro especificar |


C. MA. MARTHA ZUBIETA CASAIS
 Directora General
Brillamos MÁS
DIF TAMPICO
 2021 - 2024
DIRECCIÓN GENERAL


C.P. SARA LUZ LARA GALVAN
 Subdirectora Administrativa
Brillamos MÁS
DIF TAMPICO
 2021 - 2024
SUBDIRECCION ADMINISTRATIVA

SISTEMA PARA EL DESARROLLO INTEGRAL DE LA FAMILIA DEL MUNICIPIO DE TAMPICO



Estado de Origen y Aplicación de Recursos Propios
del 01 de Enero al 31 de Marzo de 2024



	Mensual	Acumulado
Disponibilidad Inicial	-	-
INGRESOS		
1 Impuestos		
2 Cuotas y aportaciones de seguridad social		
3 Contribuciones de mejoras		
4 Derechos		
5 Productos	2,956.76	2,956.76
6 Aprovechamientos		
7 Ingresos por venta de bienes, prestación de servicios y otros ingresos	2,145,315.00	2,145,315.00
Participaciones, aportaciones, convenios, incentivos derivados de la colaboración fiscal y fondos distintos de aportaciones		
8 Transferencias, asignaciones, subsidios y subvenciones, y pensiones y jubilaciones	13,490,718.00	13,490,718.00
9 Ingresos derivados de financiamientos		
0 Otros ingresos y beneficios varios	1,697,742.42	1,697,742.42
Total de Ingresos	17,336,732.18	17,336,732.18
EGRESOS		
1000 Servicios personales	9,972,525.79	9,972,525.79
2000 Materiales y suministros	982,930.90	982,930.90
3000 Servicios generales	1,504,187.71	1,504,187.71
4000 Transferencias, asignaciones, subsidios y otras ayudas	1,580,759.43	1,580,759.43
5000 Bienes muebles, inmuebles e intangibles		
6000 Inversión pública		
7000 Inversiones financieras y otras provisiones		
8000 Participaciones y aportaciones		
9000 Deuda pública		
Donativos	3,500.00	3,500.00
Estimaciones, Depreciaciones, Deterioros, Obsolescencia	381,486.45	381,486.45
Total de Egresos	14,425,390.28	14,425,390.28
Disponibilidad Final	2,911,341.90	2,911,341.90
Comprobación de la Disponibilidad Final		
Activo Circulante (Excepto Inventarios y Almacén)		
1.1.1 Efectivo y Equivalentes	4,039,855.54	4,039,855.54
1.1.2 Derechos a Recibir Efectivo o Equivalentes	259,291.00	259,291.00
1.1.3 Derechos a Recibir Bienes o Servicios	200.00	200.00
1.1.9 Otros Activos Circulantes	42,082,954.22	42,082,954.22
Total Activo Circulante	46,382,300.76	46,382,300.76
Pasivo Circulante Generado en el Ejercicio		
2.1.1 Cuentas por Pagar a Corto Plazo	228,561.18	228,561.18
2.1.2 Documentos por Pagar Corto Plazo	-	-
2.1.3 Porción a Corto Plazo de la Deuda Pública a Largo Plazo	-	-
2.1.5 Pasivos Diferidos a Corto Plazo	-	-
2.1.6 Fondos y bienes de Terceros en Garantía y/o Administración a Corto Plazo	-	-
2.1.7 Provisiones a corto Plazo	-	-
2.1.9 Otros Pasivos a corto Plazo	43,242,397.68	43,242,397.68
Total Pasivo Circulante Generado en el Ejercicio	43,470,958.86	43,470,958.86
Disponibilidad Comprobada	2,911,341.90	2,911,341.90

C. MA. MARTHA ZÚBIETA CASAS
Directora General

DIRECCIÓN
GENERAL

C. P. SARA LUZ LARA GALVAN
Subdirectora Administrativa

SUBDIRECCIÓN
ADMINISTRATIVA

SISTEMA PARA EL DESARROLLO INTEGRAL DE LA FAMILIA DEL MUNICIPIO DE TAMPICO
REPORTE DE CONSUMO, ORGANISMOS OPERADORES DE AGUA
DEL 01 DE ENERO AL 31 DE MARZO DE 2024



TOTAL DE USUARIOS AL INICIO DEL EJERCICIO _____
 TOTAL DE USUARIOS AL FINAL DEL EJERCICIO _____

a) Base para facturación

TIPO DE SERVICIOS	No. USUARIOS	M3 FACTURADOS	IMPORTE	
			FACTURADOS	RECAUDADO
Domestico				
Comercial				
Industrial				
Público				
TOTAL:				

NO APLICA

b) Base para el pago de Derechos C.N.A.

PERIODO	M3
1° TRIMESTRE	
2° TRIMESTRE	
3° TRIMESTRE	
4° TRIMESTRE	
TOTAL EJERCICIO:	

C. MA. MARTHA ZUBIETA CASAIS
 Directora General



C.P. SARA LUZ LARA GALVAN
 Subdirectora Administrativa



"Bajo protesta de decir verdad declaramos que los Estados Financieros y sus Notas, son razonablemente correctos y son responsabilidad del emisor"

SISTEMA PARA EL DESARROLLO INTEGRAL DE LA FAMILIA DEL MUNICIPIO DE TAMPICO
FACTIBILIDADES
DEL 01 DE ENERO AL 31 DE MARZO DE 2024



Número Cuenta Contable	Número, Solicitante y Representante Legal	Descripción / Ubicación	La solicitud cumple con:		Urbanizaciones				Procedimiento de verificación				\$ Total de Derechos de uso de Infraestructura	\$ Derechos de uso de Infraestructura devengados en el periodo	\$ Derechos de uso de Infraestructura recaudados en el periodo	\$ Total de derechos de uso de Infraestructura recaudados (en el periodo en revisión y anteriores)	% Avance de recaudación (Total recaudado en el periodo y anteriores/Total de derechos de uso de Infraestructura)	Se contrato el Serv. Público por cada Lote																
			Oficio	Planos	NUMERO DE LOTES	TIPO D. C/S, I. P.	AREA EN M2	Doc. Técnica	I	II	III	Resolutivo						NUMERO DE LOTES	\$ MONTO DEVENGADO	\$ MONTO RECAUDADO	\$ TOTAL RECAUDADO DE CONTRATOS (EN EL PERIODO EN REVISIÓN Y ANTERIORES)													
NO APLICA																																		
																			\$	-	\$	-					\$	-	\$	-				


C. MA. MARTHA ZUBIETA CASAIS
 Directora General



C.P. SARA LUZ LARA GALVAN
 Subdirectora Administrativa




SISTEMA PARA EL DESARROLLO INTEGRAL DE LA FAMILIA DEL MUNICIPIO DE TAMPICO
INTEGRACIÓN DE RESERVAS TERRITORIALES
DEL 01 DE ENERO AL 31 DE MARZO DE 2024



NOMBRE DE LA RESERVA	MUNICIPIO O LOCALIDAD	DOMICILIO COMPLETO	ESCRITURA PÚBLICA O DOCUMENTO SIMILAR	CLAVE CATASTRAL	No. DE LOTES O Mts. CUADRADOS	COSTO Mz (Ha)	Nombre del Propietario a quien se le compró	CONVENIO (ANEXAR)	IMPORTE			IMPORTE TOTAL
									TERRENOS	URBANIZACIÓN	VIVIENDAS	
Existencia Inicial de Predios para Venta:												
1.-												
2.-												
3.-												
4.-												
Suma Total:												
Adquisición de Reservas en el Periodo:												
1.-												
2.-												
3.-												
4.-												
NO APLICA												
Suma Total:												
Cancelaciones y Devoluciones												
1.-												
2.-												
3.-												
4.-												
Suma Total:												
Ventas realizadas en el periodo:												
1.-												
2.-												
3.-												
4.-												
Suma Total:												
Saldo Final:												


C. MA. MARTHA ZUBIETA CASAIS
 Directora General



C.P. SARA LUZ LARA GALVAN
 Subdirectora Administrativa




SISTEMA PARA EL DESARROLLO INTEGRAL DE LA FAMILIA DEL MUNICIPIO DE TAMPICO
ANALISIS POR VENTA DE RESERVAS TERRITORIALES
 DEL 01 DE ENERO AL 31 DE MARZO DE 2024



NOMBRE DEL BENEFICIARIO	MUNICIPIO O LOCALIDAD	DOMICILIO	No. DE LOTES O Mts. CUADRADOS	PRECIO M2. (Ha)	NOMBRE DE LA RESERVA	CONVENIO (ANEXAR)	AREA VERDE Y URBANIZACIÓN DISTRIBUIDA EN LOTES VENDIDOS O ASIGNADOS		IMPORTE			IMPORTE TOTAL
							M2	Costo	TERRENOS	URBANIZACIÓN	VIVIENDAS	
SALDO INICIAL:												
Ventas realizadas en el periodo:												
1.-					NO APLICA							
2.-												
3.-												
4.-												
Suma Total:												
Asignaciones realizadas en el periodo:												
1.-												
2.-												
3.-												
4.-												
Suma Total:												


C. MA. MARTHA ZUBIETA CASAS
 Directora General



C.P. SARA LUZ LARA GALVAN
 Subdirectora Administrativa


SISTEMA PARA EL DESARROLLO INTEGRAL DE LA FAMILIA DEL MUNICIPIO DE TAMPICO
Derechos a Recibir Efectivo y Equivalentes y Bienes o Servicios
Al 31 de Marzo de 2024



Cuenta	Subcuenta	Póliza de Registro		Nombre o Razón Social	Concepto	Importe Original	Saldo al 31/mar/2024	Forma de Recuperación	Fecha de Vencimiento
		Fecha	Póliza						
1122-13	1122-13-0001	01/01/2024	D00023	EXP. 4885 GUILLERMO VILLAMENDEZ VARGAS	SERVICIO FUNERARIO	6,400.00	1,500.00	COBRO	31/03/2024
1122-13	1122-13-0007	02/01/2024	D00029	EXP. 4891 MARIA DEL CARMEN RIVERA JUAREZ	SERVICIO FUNERARIO	6,000.00	1,500.00	COBRO	01/04/2024
1122-13	1122-13-0011	03/01/2024	D00033	EXP. 4896 ROSA MOCTEZUMA PONCE	SERVICIO FUNERARIO	7,600.00	2,000.00	COBRO	02/04/2024
1122-13	1122-13-0013	03/01/2024	D00035	EXP. 4898 JORGE MOLINA MARTINEZ	SERVICIO FUNERARIO	8,000.00	1,000.00	COBRO	02/04/2024
1122-13	1122-13-0081	02/02/2024	D00140	EXP. 4967 MARIANA FERNANDEZ ARCELUS	SERVICIO FUNERARIO	6,800.00	6,800.00	COBRO	02/05/2024
1122-13	1122-13-0085	04/02/2024	D00144	EXP. 4971 CONCEPCION FERRETIZ FLORES	SERVICIO FUNERARIO	8,200.00	4,100.00	COBRO	04/05/2024
1122-13	1122-13-0096	11/02/2024	D00155	EXP. 4983 IRMA LILIA MENDOZA SANCHEZ	SERVICIO FUNERARIO	6,900.00	6,900.00	COBRO	11/05/2024
1122-13	1122-13-0112	20/02/2024	D00171	EXP. 4999 ROSAURA RODRIGUEZ HIPOLITO	SERVICIO FUNERARIO	6,000.00	6,000.00	COBRO	20/05/2024
1122-13	1122-13-0114	20/02/2024	D00173	EXP. 5001 JUANA SALAZAR CASTILLO	SERVICIO FUNERARIO	6,800.00	6,800.00	COBRO	20/05/2024
1122-13	1122-13-0118	21/02/2024	D00177	EXP. 5005 ELIDA GAMEZ LLAMAS	SERVICIO FUNERARIO	6,500.00	6,500.00	COBRO	21/05/2024
1122-13	1122-13-0123	22/02/2024	D00182	EXP. 5010 GAMALIEL PEREZ GARCIA	SERVICIO FUNERARIO	6,900.00	3,450.00	COBRO	22/05/2024
1122-13	1122-13-0128	25/02/2024	D00187	EXP. 5015 ARTURO ISAIAS CRUZ GONZALEZ	SERVICIO FUNERARIO	6,300.00	6,300.00	COBRO	25/05/2024
1122-13	1122-13-0149	04/03/2024	D00227	EXP. 5036 ANTONIO MORALES HERNANDEZ	SERVICIO FUNERARIO	6,000.00	3,000.00	COBRO	02/06/2024
1122-13	1122-13-0172	16/03/2024	D00253	EXP. 5059 SANTA TERESITA DIAZ ACOSTA	SERVICIO FUNERARIO	6,700.00	2,000.00	COBRO	14/06/2024
1122-13	1122-13-0179	25/03/2024	D00260	EXP. 5066 MERCEDES HERNANDEZ SOLIS	SERVICIO FUNERARIO	6,700.00	3,350.00	COBRO	23/06/2024
1122-13	1122-13-0181	28/03/2024	D00262	EXP. 5068 ANDRES ELIGIO GONZALEZ HERNANDEZ	SERVICIO FUNERARIO	6,700.00	6,700.00	COBRO	26/06/2024
1122-13	1122-13-0182	28/03/2024	D00263	EXP. 5069 REBECA LLANES LARA	SERVICIO FUNERARIO	250.00	250.00	COBRO	26/06/2024
1122-13	1122-13-0183	29/03/2024	D00264	EXP. 5070 FUNERARIA JARDIN MADERO	SERVICIO FUNERARIO	3,500.00	3,500.00	COBRO	27/06/2024
1122-13	1122-13-0185	30/03/2024	D00266	EXP. 5072 JUAN CARLOS CORTEZ TOVAR	SERVICIO FUNERARIO	800.00	800.00	COBRO	28/06/2024
1122-13	1122-13-0186	30/03/2024	D00267	EXP. 5073 JUAN CARLOS CORTEZ TOVAR	SERVICIO FUNERARIO	800.00	800.00	COBRO	28/06/2024
1122-13	1122-13-0187	30/03/2024	D00268	EXP. 5074 JUANCARLOS CORTEZ TOVAR	SERVICIO FUNERARIO	800.00	800.00	COBRO	28/06/2024
1122-93	1122-93	22/03/2024	P00488	SUBSIDIO MUNICIPAL	SUBSDIO MUNICIPAL	92,623.00	92,623.00	COBRO	20/06/2024
1123-02	1123-02-003	14/03/2024	C00378	MELANIE RANGEL PEREZ	GASTOS POR COMPROBAR	13,400.00	482.00	COBRO	12/06/2024
1123-03	1123-03-001	18/12/2014		ALBA ARACELY SANCHEZ PERALTA	DEMANDA	92,136.00	92,136.00	DEMANDA	
TOTAL						312,809.00	259,291.00		

C. MA. MARTHA ZUBIETA CASAIS
Directora General
DIF TAMPICO
2021 - 2024
DIRECCIÓN GENERAL

C.P. SARA LUZ LARA GALVAN
Subdirectora Administrativa
DIF TAMPICO
2021 - 2024
SUBDIRECCIÓN ADMINISTRATIVA

"Bajo protesta de decir verdad declaramos que los Estados Financieros y sus Notas, son razonablemente correctos y son responsabilidad del emisor"



SISTEMA PARA EL DESARROLLO INTEGRAL DE LA FAMILIA DEL MUNICIPIO DE TAMPICO

Reporte Analítico de Bienes Muebles e Inmuebles
Al 31 de marzo del 2024.



Cuenta Contable	Clave s/catálogo de bienes	Descripción del Activo	Fecha de Incorporación o Capitalización	Vida Útil	% de depreciación, deterioro o amortización anual	Valor de incorporación	Depreciación del periodo	Depreciación acumulada	Estado Físico del Bien	Valor neto en libros
1233	1233-000-0000-000	EDIFICIOS NO HABITACIONALES		30 años	3.33%	12,754,919.09	36,049.20	10,276,649.13	BUEN ESTADO	2,478,269.96
1234	1234-007-0000-000	INFRAESTRUCTURA ELECTRICA		25 años	4.00%	224,794.42	2,247.93	88,403.63	BUEN ESTADO	136,390.79
1241-1	1241-001-0001-001	MOB Y EQ. DE ADMINISTRACION		10 años	10%	5,643,567.79	127,121.42	3,428,260.73	BUEN ESTADO	2,215,307.06
1242-9	1242-009-0001-003	MOB Y EQ. EDUCACIONAL		5 años	20%	1,342,485.13	13,380.92	1,205,816.30	BUEN ESTADO	136,668.83
1243-1	1243-001-0001-001	EQ. MEDICO		10 años	10%	908,215.16	7,497.58	688,683.78	BUEN ESTADO	219,531.38
1244-1	1244-001-0001-004	EQ. DE TRANSPORTE		5 años	20%	3,283,708.00	76,045.02	2,808,325.14	BUEN ESTADO	475,382.86
1246-2	1246-002-0001-013	MAQ, OTROS EQ Y HERRAMIENTAS		10 años	10%	4,553,637.17	90,314.04	3,273,146.08	BUEN ESTADO	1,280,491.09

Método de Depreciación:


C. MA. MARTHA ZUBIETA CASAIS
DIRECTORA GENERAL



C.P. SARA LUZ LARA GALVÁN
SUBDIRECTORA ADMINISTRATIVA


SISTEMA PARA EL DESARROLLO INTEGRAL DE LA FAMILIA DEL MUNICIPIO DE TAMPICO
Modificaciones a la Hacienda Pública / Patrimonio
Del 01 de Enero al 31 de Marzo de 2024



Fecha	Nº Póliza	Cuenta Contable	Nombre de la Cuenta	Debe	Haber	Saldo	Contracuenta (Cuenta y Nombre)	Descripción del tipo y naturaleza de la modificación o procedencia de los recursos
3.1 HACIENDA PUBLICA / PATRIMONIO CONTRIBUIDO								
31-ene-24	D00020	3120-01	DONACIONES DE CAPITAL		10,165.00	3,546,045.70	1241-9-5191 OTROS MOBILIARIOS Y EQ. DE ADMON.	DONACIÓN
31-mar-24	D00274	3120-01	DONACIONES DE CAPITAL		188,060.00	3,734,105.70	1241-9-5191 OTROS MOBILIARIOS Y EQ. DE ADMON. Y 1243-1-5311 EQ. MEDICO Y DE LABORATORIO	DONACIÓN
3.2 HACIENDA PUBLICA /PATRIMONIO GENERADO								
				TOTAL		198,225.00		


C. MA. MARTHA ZUBIETA CASAS
Directora General



C.P. SARA LUZ LARA GALVAN
Subdirectora Administrativa


SISTEMA PARA EL DESARROLLO INTEGRAL DE LA FAMILIA DEL MUNICIPIO DE TAMPICO

Conciliación entre los Ingresos Presupuestarios y Contables

del 01 de Enero al 31 de Marzo de 2024

(Cifras en pesos)



1. Total de Ingresos Presupuestarios		\$ 17,336,732.18
2. Más ingresos contables no presupuestarios		\$
Ingresos Financieros	\$	
Incremento por variación de inventarios	\$	
Disminución del exceso de estimaciones por pérdida o deterioro u obsolescencia	\$	
Disminución del exceso de provisiones	\$	
Otros ingresos y beneficios varios	\$	
Otros ingresos contables no presupuestarios	\$	
3. Menos ingresos presupuestarios no contables		\$
Productos de capital	\$	
Aprovechamientos patrimoniales	\$	
Ingresos derivados de financiamientos	\$	
Otros Ingresos Presupuestarios no contables	\$	
4. Total de Ingresos Contables (4 = 1 + 2 - 3)		\$ 17,336,732.18


C. MA. MARTHA ZUBIETA CASAIS
Directora General
DIF TAMPICO
2021 - 2024
DIRECCIÓN
GENERAL


C.P. SARA LUZ LARA GALVAN
Subdirectora Administrativa
DIF TAMPICO
2021 - 2024
SUBDIRECCIÓN
ADMINISTRATIVA



SISTEMA PARA EL DESARROLLO INTEGRAL DE LA FAMILIA DEL MUNICIPIO DE TAMPICO
Conciliación entre los Egresos Presupuestarios y los Gastos Contables
Correspondiente del 01 de Enero al 31 de Marzo de 2024
(Cifras en pesos)





1. Total de egresos presupuestarios		\$ 14,043,903.83
2. Menos egresos presupuestarios no contables		\$ -
Materias Primas y Materiales de Producción y Comercialización		
Materiales y Suministros		
Mobiliario y equipo de administración	\$ -	
Mobiliario y equipo educacional recreativo	\$ -	
Equipo e instrumental médico de laboratorio		
Vehículos y equipo de transporte	\$ -	
Equipo de defensa y seguridad		
Maquinaria, otros equipos y herramientas	\$ -	
Activos biológicos		
Bienes inmuebles		
Activos intangibles		
Obra Pública en Bienes de Dominio Público		
Obra pública en bienes propios		
Acciones y participaciones de capital		
Compra de títulos y valores		
Concesión de Préstamos		
Inversiones en fideicomisos, mandatos y otros análogos		
Provisiones para contingencias y otras erogaciones especiales		
Amortización de la deuda pública		
Adeudos de ejercicios fiscales anteriores (ADEFAS)		
Otros Egresos Presupuestales No Contables		
3. Mas gastos contables no presupuestales		\$ 381,486.45
Estimaciones, depreciaciones, deterioros, obsolescencia y amortizaciones	\$ 381,486.45	
Provisiones		
Disminución de inventarios		
Aumento por insuficiencia de estimaciones por pérdida o deterioro u obsolescencia		
Aumento por insuficiencia de provisiones		
Otros Gastos		
Otros Gastos Contables No Presupuestales		
4. Total de Gasto Contable (4 = 1 - 2 + 3)		\$ 14,425,390.28


C. MA. MARTHA ZUBIETA CASAS
 Directora General
 DIF TAMPICO
 2021 - 2024
DIRECCIÓN GENERAL


C.P. SARA LUZ LARA GALVAN
 Subdirectora Administrativa
 DIF TAMPICO
 2021 - 2024
SUBDIRECCIÓN ADMINISTRATIVA

SISTEMA PARA EL DESARROLLO INTEGRAL DE LA FAMILIA DEL MUNICIPIO DE TAMPICO (a)					
Formato 1 Estado de Situación Financiera Detallado - LDF					
Al 31 de diciembre de 2023 y al 31 de Marzo de 2024 (b)					
(PESOS)					
					
Concepto (c)	2024 (d)	31 de diciembre de 2023 (e)	Concepto (c)	2024 (d)	31 de diciembre de 2023 (e)
ACTIVO			PASIVO		
Activo Circulante			Pasivo Circulante		
a. Efectivo y Equivalentes (a=a1+a2+a3+a4+a5+a6+a7)	4,039,856	1,225,741	a. Cuentas por Pagar a Corto Plazo (a=a1+a2+a3+a4+a5+a6+a7+a8+a9)	228,561	620,334
a1) Efectivo	46,600	4,000	a1) Servicios Personales por Pagar a Corto Plazo	3,119	7,031
a2) Bancos/Tesorería	3,968,557	1,186,384	a2) Proveedores por Pagar a Corto Plazo	0	0
a3) Bancos/Dependencias y Otros	0	0	a3) Contratistas por Obras Públicas por Pagar a Corto Plazo	0	0
a4) Inversiones Temporales (Hasta 3 meses)	0	0	a4) Participaciones y Aportaciones por Pagar a Corto Plazo	0	0
a5) Fondos con Afectación Específica	0	0	a5) Transferencias Otorgadas por Pagar a Corto Plazo	0	0
a6) Depósitos de Fondos de Terceros en Garantía y/o Administración	21,137	21,137	a6) Intereses, Comisiones y Otros Gastos de la Deuda Pública por Pagar a Corto Plazo	0	0
a7) Otros Efectivos y Equivalentes	3,562	14,220	a7) Retenciones y Contribuciones por Pagar a Corto Plazo	225,442	613,303
b. Derechos a Recibir Efectivo o Equivalentes (b=b1+b2+b3+b4+b5+b6+b7)	259,291	178,866	a8) Devoluciones de la Ley de Ingresos por Pagar a Corto Plazo	0	0
b1) Inversiones Financieras de Corto Plazo	0	0	a9) Otras Cuentas por Pagar a Corto Plazo	0	0
b2) Cuentas por Cobrar a Corto Plazo	166,673	79,230	b. Documentos por Pagar a Corto Plazo (b=b1+b2+b3)	0	0
b3) Deudores Diversos por Cobrar a Corto Plazo	92,618	99,636	b1) Documentos Comerciales por Pagar a Corto Plazo	0	0
b4) Ingresos por Recuperar a Corto Plazo	0	0	b2) Documentos con Contratistas por Obras Públicas por Pagar a Corto Plazo	0	0
b5) Deudores por Anticipos de la Tesorería a Corto Plazo	0	0	b3) Otros Documentos por Pagar a Corto Plazo	0	0
b6) Préstamos Otorgados a Corto Plazo	0	0	c. Porción a Corto Plazo de la Deuda Pública a Largo Plazo (c=c1+c2)	0	0
b7) Otros Derechos a Recibir Efectivo o Equivalentes a Corto Plazo	0	0	c1) Porción a Corto Plazo de la Deuda Pública	0	0
c. Derechos a Recibir Bienes o Servicios (c=c1+c2+c3+c4+c5)	200	0	c2) Porción a Corto Plazo de Arrendamiento Financiero	0	0
c1) Anticipo a Proveedores por Adquisición de Bienes y Prestación de Servicios a Corto Plazo	200	0	d. Títulos y Valores a Corto Plazo	0	0
c2) Anticipo a Proveedores por Adquisición de Bienes Inmuebles y Muebles a Corto Plazo	0	0	e. Pasivos Diferidos a Corto Plazo (e=e1+e2+e3)	0	0
c3) Anticipo a Proveedores por Adquisición de Bienes Intangibles a Corto Plazo	0	0	e1) Ingresos Cobrados por Adelantado a Corto Plazo	0	0
c4) Anticipo a Contratistas por Obras Públicas a Corto Plazo	0	0	e2) Intereses Cobrados por Adelantado a Corto Plazo	0	0
c5) Otros Derechos a Recibir Bienes o Servicios a Corto Plazo	0	0	e3) Otros Pasivos Diferidos a Corto Plazo	0	0
d. Inventarios (d=d1+d2+d3+d4+d5)	132,837	126,521	f. Fondos y Bienes de Terceros en Garantía y/o Administración a Corto Plazo (f=f1+f2+f3+f4+f5+f6)	0	0
d1) Inventario de Mercancías para Venta	132,837	126,521	f1) Fondos en Garantía a Corto Plazo	0	0
d2) Inventario de Mercancías Terminadas	0	0	f2) Fondos en Administración a Corto Plazo	0	0
d3) Inventario de Mercancías en Proceso de Elaboración	0	0	f3) Fondos Contingentes a Corto Plazo	0	0
d4) Inventario de Materias Primas, Materiales y Suministros para Producción	0	0	f4) Fondos de Fideicomisos, Mandatos y Contratos Análogos a Corto Plazo	0	0
d5) Bienes en Tránsito	0	0	f5) Otros Fondos de Terceros en Garantía y/o Administración a Corto Plazo	0	0
e. Almacenes	0	0	f6) Valores y Bienes en Garantía a Corto Plazo	0	0
f. Estimación por Pérdida o Deterioro de Activos Circulantes (f=f1+f2)	0	0	g. Provisiones a Corto Plazo (g=g1+g2+g3)	0	0
f1) Estimaciones para Cuentas Incobrables por Derechos a Recibir Efectivo o Equivalentes	0	0	g1) Provisión para Demandas y Juicios a Corto Plazo	0	0
f2) Estimación por Deterioro de Inventarios	0	0	g2) Provisión para Contingencias a Corto Plazo	0	0
g. Otros Activos Circulantes (g=g1+g2+g3+g4)	0	0	g3) Otras Provisiones a Corto Plazo	0	0
g1) Valores en Garantía	0	0	h. Otros Pasivos a Corto Plazo (h=h1+h2+h3)	0	0
g2) Bienes en Garantía (excluye depósitos de fondos)	0	0	h1) Ingresos por Clasificar	0	0
g3) Bienes Derivados de Embargos, Decomisos, Aseguramientos y Dación en Pago	0	0	h2) Recaudación por Participar	0	0
g4) Adquisición con Fondos de Terceros	0	0	h3) Otros Pasivos Circulantes	0	0
IA. Total de Activos Circulantes (IA = a + b + c + d + e + f + g)	4,432,183	1,531,128	IIA. Total de Pasivos Circulantes (IIA = a + b + c + d + e + f + g + h)	228,561	620,334

"Bajo protesta de decir verdad declaramos que los Estados Financieros y sus Notas, son razonablemente correctos y son responsabilidad del emisor"

		SISTEMA PARA EL DESARROLLO INTEGRAL DE LA FAMILIA DEL MUNICIPIO DE TAMPICO (a) Formato 1 Estado de Situación Financiera Detallado - LDF Al 31 de diciembre de 2023 y al 31 de Marzo de 2024 (b) (PESOS)			
Concepto (c)	2024 (d)	31 de diciembre de 2023 (e)	Concepto (c)	2024 (d)	31 de diciembre de 2023 (e)
Activo No Circulante			Pasivo No Circulante		
a. Inversiones Financieras a Largo Plazo	0	0	a. Cuentas por Pagar a Largo Plazo	0	0
b. Derechos a Recibir Efectivo o Equivalentes a Largo Plazo	0	0	b. Documentos por Pagar a Largo Plazo	0	0
c. Bienes Inmuebles, Infraestructura y Construcciones en Proceso	26,182,533	26,182,533	c. Deuda Pública a Largo Plazo	0	0
d. Bienes Muebles	15,731,613	15,703,198	d. Pasivos Diferidos a Largo Plazo	0	0
e. Activos Intangibles	35,971	35,971	e. Fondos y Bienes de Terceros en Garantía y/o en Administración a Largo Plazo	0	0
f. Depreciación, Deterioro y Amortización Acumulada de Bienes	-21,761,953	-21,550,276	f. Provisiones a Largo Plazo	0	0
g. Activos Diferidos	0	0	IIB. Total de Pasivos No Circulantes (IIB = a + b + c + d + e + f)	0	0
h. Estimación por Pérdida o Deterioro de Activos no Circulantes	0	0	II. Total del Pasivo (II = IIA + IIB)	228,561	620,334
i. Otros Activos no Circulantes	0	0	HACIENDA PÚBLICA/PATRIMONIO		
IB. Total de Activos No Circulantes (IB = a + b + c + d + e + f + g + h + i)	20,188,165	20,371,426	IIIA. Hacienda Pública/Patrimonio Contribuido (IIIA = a + b + c)	3,734,106	3,535,881
I. Total del Activo (I = IA + IB)	24,620,348	21,902,554	a. Aportaciones	0	0
			b. Donaciones de Capital	3,734,106	3,535,881
			c. Actualización de la Hacienda Pública/Patrimonio	0	0
			IIIB. Hacienda Pública/Patrimonio Generado (IIIB = a + b + c + d + e)	20,657,681	17,746,339
			a. Resultados del Ejercicio (Ahorro/ Desahorro)	2,911,342	-2,258,938
			b. Resultados de Ejercicios Anteriores	8,470,877	10,729,816
			c. Revalúos	0	0
			d. Reservas	8,177,201	8,177,201
			e. Rectificaciones de Resultados de Ejercicios Anteriores	1,098,261	1,098,261
			IIIC. Exceso o Insuficiencia en la Actualización de la Hacienda Pública/Patrimonio (IIIC=a+b)	0	0
			a. Resultado por Posición Monetaria	0	0
			b. Resultado por Tenencia de Activos no Monetarios	0	0
			III. Total Hacienda Pública/Patrimonio (III = IIIA + IIIB + IIIC)	24,391,787	21,282,220
			IV. Total del Pasivo y Hacienda Pública/Patrimonio (IV = II + III)	24,620,348	21,902,554


C. MA. MARTHA ZUBIETA CASAIS
 Directora General
 en familia
 DIF TAMPICO
 2021 - 2024
 DIRECCIÓN GENERAL

"Bajo protesta de decir verdad declaramos que los Estados Financieros y sus Notas, son razonablemente correctos y son responsabilidad del emisor"


C.P. SARA LUZ LARA GALVÁN
 Subdirectora Administrativa
 en familia
 DIF TAMPICO
 2021 - 2024
 SUBDIRECCIÓN ADMINISTRATIVA



SISTEMA PARA EL DESARROLLO INTEGRAL DE LA FAMILIA DEL MUNICIPIO DE TAMPICO (a) Formato 2 Informe Analítico de la Deuda Pública y Otros Pasivos - LDF Del 1 de Enero al 31 de Marzo de 2024 (b) (PESOS)							
Denominación de la Deuda Pública y Otros Pasivos	Saldo al 31 de diciembre de 2023 (d)	Disposiciones del Periodo	Amortizaciones del Periodo	Revaluaciones, Reclasificaciones y Otros Ajustes	Saldo Final del Periodo	Pago de Intereses del Periodo	Pago de Comisiones y demás costos asociados durante el Periodo
(c)	(d)	(e)	(f)	(g)	h=d+e-f+g	(i)	(j)
1. Deuda Pública (1=A+B)	0	0	0	0	0	0	0
A. Corto Plazo (A=a1+a2+a3)	0	0	0	0	0	0	0
a1) Instituciones de Crédito	0	0	0	0	0	0	0
a2) Títulos y Valores	0	0	0	0	0	0	0
a3) Arrendamientos Financieros	0	0	0	0	0	0	0
B. Largo Plazo (B=b1+b2+b3)	0	0	0	0	0	0	0
b1) Instituciones de Crédito	0	0	0	0	0	0	0
b2) Títulos y Valores	0	0	0	0	0	0	0
b3) Arrendamientos Financieros	0	0	0	0	0	0	0
2. Otros Pasivos	620,334				228,561		
3. Total de la Deuda Pública y Otros Pasivos	620,334	0	0	0	228,561	0	0
4. Deuda Contingente 1 (informativo)	0	0	0	0	0	0	0
A. Deuda Contingente 1	0				0		
B. Deuda Contingente 2	0				0		
C. Deuda Contingente XX	0				0		
5. Valor de Instrumentos Bono Cupón Cero 2 (Informativo)	0	0	0	0	0	0	0
A. Instrumento Bono Cupón Cero 1					0		
B. Instrumento Bono Cupón Cero 2					0		
C. Instrumento Bono Cupón Cero XX					0		

1. Se refiere a cualquier financiamiento sin fuente o garantía de pago definida, que sea asumida de manera solidaria o subsidiaria por las Entidades Federativas con sus Municipios, organismos descentralizados y empresas de participación estatal mayoritaria y fideicomisos, locales o municipales, y por los Municipios con sus respectivos organismos descentralizados y empresas de participación municipal mayoritaria.
 2. Se refiere al valor del Bono Cupón Cero que respalda el pago de los créditos asociados al mismo (Activo).

Obligaciones a Corto Plazo (k)	Monto Contratado (l)	Plazo Pactado (m)	Tasa de Interés (n)	Comisiones y Costos Relacionados (o)	Tasa Efectiva (p)
6. Obligaciones a Corto Plazo (Informativo)	0	0	0	0	0
A. Crédito 1					
B. Crédito 2					
C. Crédito XX					


C. MA. MARTHA ZUBIETA CASAIS
 Directora General
 DIF TAMPICO
 2021 - 2024
 DIRECCIÓN GENERAL




C.P. SARA LUZ LARA GALVAN
 Subdirectora Administrativa
 2021 - 2024
 SUBDIRECCIÓN ADMINISTRATIVA

		SISTEMA PARA EL DESARROLLO INTEGRAL DE LA FAMILIA DEL MUNICIPIO DE TAMPICO (a) Formato 3 Informe Analítico de Obligaciones Diferentes de Financiamientos – LDF Del 1 de Enero al 31 de Marzo de 2024 (b) (PESOS)								
Denominación de las Obligaciones Diferentes de Financiamiento	Fecha del Contrato	Fecha de inicio de operación del proyecto	Fecha de vencimiento	Monto de la inversión pactado	Plazo pactado	Monto promedio mensual del pago de la contraprestación	Monto promedio mensual del pago de la contraprestación correspondiente al pago de inversión	Monto pagado de la inversión al XX de XXXX de 20XX	Monto pagado de la inversión actualizado al XX de XXXX de 20XX	Saldo pendiente por pagar de la inversión al XX de XXXX de 20XX
(c)	(d)	(e)	(f)	(g)	(h)	(i)	(j)	(k)	(l)	(m = g - l)
A. Asociaciones Público Privadas (APP's) (A=a+b+c+d)	0	0	0	0	0	0	0	0	0	0
a) APP 1										0
b) APP 2										0
c) APP 3										0
d) APP XX										0
B. Otros Instrumentos (B=a+b+c+d)	0	0	0	0	0	0	0	0	0	0
a) Otro Instrumento 1										0
b) Otro Instrumento 2										0
c) Otro Instrumento 3										0
d) Otro Instrumento XX										0
C. Total de Obligaciones Diferentes de Financiamiento (C=A+B)	0	0	0	0	0	0	0	0	0	0


 C. MA. MARTHA ZUBIETA CASAIS
 Directora General



 C.P. SARA LUZ LARA GALVAN
 Subdirectora Administrativa


	SISTEMA PARA EL DESARROLLO INTEGRAL DE LA FAMILIA DEL MUNICIPIO DE TAMPICO (a) Formato 4 Balance Presupuestario - LDF Del 1 de Enero al 31 de Marzo de 2024 (b) (PESOS)	
---	--	---



Concepto (c)	Estimado/ Aprobado (d)	Devengado	Recaudado/ Pagado
A. Ingresos Totales (A = A1+A2+A3)	20,485,200	3,846,014	3,773,064
A1. Ingresos de Libre Disposición	20,485,200	3,846,014	3,773,064
A2. Transferencias Federales Etiquetadas			
A3. Financiamiento Neto	0	0	0
B. Egresos Presupuestarios¹ (B = B1+B2)	78,402,000	14,043,904	14,043,904
B1. Gasto No Etiquetado (sin incluir Amortización de la Deuda Pública)	78,402,000	14,043,904	14,043,904
B2. Gasto Etiquetado (sin incluir Amortización de la Deuda Pública)			
C. Remanentes del Ejercicio Anterior (C = C1 + C2)	0	0	0
C1. Remanentes de Ingresos de Libre Disposición aplicados en el periodo			
C2. Remanentes de Transferencias Federales Etiquetadas aplicados en el periodo			
I. Balance Presupuestario (I = A - B + C)	-57,916,800	-10,197,890	-10,270,840
II. Balance Presupuestario sin Financiamiento Neto (II = I - A3)	-57,916,800	-10,197,890	-10,270,840
III. Balance Presupuestario sin Financiamiento Neto y sin Remanentes del Ejercicio Anterior (III= II - C)	-57,916,800	-10,197,890	-10,270,840

Concepto	Aprobado	Devengado	Pagado
E. Intereses, Comisiones y Gastos de la Deuda (E = E1+E2)	0	0	0
E1. Intereses, Comisiones y Gastos de la Deuda con Gasto No Etiquetado			
E2. Intereses, Comisiones y Gastos de la Deuda con Gasto Etiquetado			
IV. Balance Primario (IV = III - E)	-57,916,800	-10,197,890	-10,270,840

Concepto	Estimado/ Aprobado	Devengado	Recaudado/ Pagado
F. Financiamiento (F = F1 + F2)	0	0	0
F1. Financiamiento con Fuente de Pago de Ingresos de Libre Disposición			
F2. Financiamiento con Fuente de Pago de Transferencias Federales Etiquetadas			
G. Amortización de la Deuda (G = G1 + G2)	0	0	0
G1. Amortización de la Deuda Pública con Gasto No Etiquetado	0	0	0
G2. Amortización de la Deuda Pública con Gasto Etiquetado			
A3. Financiamiento Neto (A3 = F - G)	0	0	0

Concepto	Estimado/ Aprobado	Devengado	Recaudado/ Pagado
A1. Ingresos de Libre Disposición	20,485,200	3,846,014	3,773,064
A3.1 Financiamiento Neto con Fuente de Pago de Ingresos de Libre Disposición (A3.1 = F1 - G1)	0	0	0
F1. Financiamiento con Fuente de Pago de Ingresos de Libre Disposición	0	0	0
G1. Amortización de la Deuda Pública con Gasto No Etiquetado	0	0	0
B1. Gasto No Etiquetado (sin incluir Amortización de la Deuda Pública)	78,402,000	14,043,904	14,043,904
C1. Remanentes de Ingresos de Libre Disposición aplicados en el periodo		0	0
V. Balance Presupuestario de Recursos Disponibles (V = A1 + A3.1 - B1 + C1)	-57,916,800	-10,197,890	-10,270,840
VI. Balance Presupuestario de Recursos Disponibles sin Financiamiento Neto (VI = V - A3.1)	-57,916,800	-10,197,890	-10,270,840



	SISTEMA PARA EL DESARROLLO INTEGRAL DE LA FAMILIA DEL MUNICIPIO DE TAMPICO (a) Formato 4 Balance Presupuestario - LDF Del 1 de Enero al 31 de Marzo de 2024 (b) (PESOS)	
---	---	---

Concepto	Estimado/ Aprobado	Devengado	Recaudado/ Pagado
A2. Transferencias Federales Etiquetadas	0	0	0
A3.2 Financiamiento Neto con Fuente de Pago de Transferencias Federales Etiquetadas (A3.2 = F2 – G2)	0	0	0
F2. Financiamiento con Fuente de Pago de Transferencias Federales Etiquetadas	0	0	0
G2. Amortización de la Deuda Pública con Gasto Etiquetado	0	0	0
B2. Gasto Etiquetado (sin incluir Amortización de la Deuda Pública)	0	0	0
C2. Remanentes de Transferencias Federales Etiquetadas aplicados en el periodo	0	0	0
VII. Balance Presupuestario de Recursos Etiquetados (VII = A2 + A3.2 – B2 + C2)	0	0	0
VIII. Balance Presupuestario de Recursos Etiquetados sin Financiamiento Neto (VIII = VII – A3.2)	0	0	0


C. MA. MARTHA ZUBIETA CASAIS
 Directora General
 2021 - 2024
DIRECCIÓN GENERAL




C.P. SARA LUZ LARA GALVAN
 Subdirectora Administrativa
 2021 - 2024
SUBDIRECCIÓN ADMINISTRATIVA

SISTEMA PARA EL DESARROLLO INTEGRAL DE LA FAMILIA DEL MUNICIPIO DE TAMPICO (a)						
Formato 5 Estado Analítico de Ingresos Detallado - LDF						
Del 1 de Enero al 31 de Marzo de 2024 (b)						
(PESOS)						
Concepto (c)	Ingreso					Diferencia (e)
	Estimado (d)	Ampliaciones/ (Reducciones)	Modificado	Devengado	Recaudado	
Ingresos de Libre Disposición						
A. Impuestos			0			0
B. Cuotas y Aportaciones de Seguridad Social			0			0
C. Contribuciones de Mejoras			0			0
D. Derechos			0			0
E. Productos	24,000	0	24,000	2,957	2,957	-21,043
F. Aprovechamientos			0			0
G. Ingresos por Ventas de Bienes y Prestación Servicios	20,461,200	0	20,461,200	3,843,057	3,770,107	-16,691,093
H. Participaciones	0	0	0	0	0	0
(H=h1+h2+h3+h4+h5+h6+h7+h8+h9+h10+h11)						
h1) Fondo General de Participaciones			0			0
h2) Fondo de Fomento Municipal			0			0
h3) Fondo de Fiscalización y Recaudación			0			0
h4) Fondo de Compensación			0			0
h5) Fondo de Extracción de Hidrocarburos			0			0
h6) Impuesto Especial Sobre Producción y Servicios			0			0
h7) 0.136% de la Recaudación Federal Participable			0			0
h8) 3.17% Sobre Extracción de Petróleo			0			0
h9) Gasolinas y Diésel			0			0
h10) Fondo del Impuesto Sobre la Renta			0			0
h11) Fondo de Estabilización de los Ingresos de las Entidades Federativas			0			0
I. Incentivos Derivados de la Colaboración Fiscal (I=i1+i2+i3+i4+i5)	0	0	0	0	0	0
i1) Tenencia o Uso de Vehículos			0			0
i2) Fondo de Compensación ISAN			0			0
i3) Impuesto Sobre Automóviles Nuevos			0			0
i4) Fondo de Compensación de Repecos-Intermedios			0			0
i5) Otros Incentivos Económicos			0			0
J. Transferencias y Asignaciones	57,916,800		57,916,800	13,490,718	13,398,095	-44,518,705
K. Convenios	0	0	0	0	0	0
k1) Otros Convenios y Subsidios			0			0
L. Otros Ingresos de Libre Disposición (L=l1+l2)	0	0	0	0	0	0
l1) Participaciones en Ingresos Locales			0			0
l2) Otros Ingresos de Libre Disposición			0			0
I. Total de Ingresos de Libre Disposición (I=A+B+C+D+E+F+G+H+I+J+K+L)	78,402,000	0	78,402,000	17,336,732	17,171,159	-61,230,841
Ingresos Excedentes de Ingresos de Libre Disposición						
Transferencias Federales Etiquetadas						
A. Aportaciones (A=a1+a2+a3+a4+a5+a6+a7+a8)	0	0	0	0	0	0
a1) Fondo de Aportaciones para la Nómina Educativa y Gasto Operativo			0			0
a2) Fondo de Aportaciones para los Servicios de Salud			0			0
a3) Fondo de Aportaciones para la Infraestructura Social			0			0
a4) Fondo de Aportaciones para el Fortalecimiento de los Municipios y de las Demarcaciones Territoriales del Distrito Federal			0			0
a5) Fondo de Aportaciones Múltiples			0			0
a6) Fondo de Aportaciones para la Educación Tecnológica y de Adultos			0			0
a7) Fondo de Aportaciones para la Seguridad Pública de los Estados y del Distrito Federal			0			0
a8) Fondo de Aportaciones para el Fortalecimiento de las Entidades Federativas			0			0
B. Convenios (B=b1+b2+b3+b4)	0	0	0	0	0	0
b1) Convenios de Protección Social en Salud			0			0
b2) Convenios de Descentralización			0			0
b3) Convenios de Reasignación			0			0
b4) Otros Convenios y Subsidios			0			0
C. Fondos Distintos de Aportaciones (C=c1+c2)	0	0	0	0	0	0
c1) Fondo para Entidades Federativas y Municipios Productores de Hidrocarburos			0			0
c2) Fondo Minero			0			0
D. Transferencias, Asignaciones, Subsidios y Subvenciones,			0			0
y Pensiones y Jubilaciones			0			0
E. Otras Transferencias Federales Etiquetadas			0			0

SISTEMA PARA EL DESARROLLO INTEGRAL DE LA FAMILIA DEL MUNICIPIO DE TAMPICO (a)						
Formato 5 Estado Analítico de Ingresos Detallado - LDF						
Del 1 de Enero al 31 de Marzo de 2024 (b)						
(PESOS)						
Concepto (c)	Ingreso					Diferencia (e)
	Estimado (d)	Ampliaciones/ (Reducciones)	Modificado	Devengado	Recaudado	
II. Total de Transferencias Federales Etiquetadas (II = A + B + C + D + E)	0	0	0	0	0	0
III. Ingresos Derivados de Financiamientos (III = A)	0	0	0	0	0	0
A. Ingresos Derivados de Financiamientos			0			0
IV. Total de Ingresos (IV = I + II + III)	78,402,000	0	78,402,000	17,336,732	17,171,159	-61,230,841
Datos Informativos						
1. Ingresos Derivados de Financiamientos con Fuente de Pago de Ingresos de Libre Disposición			0			0
2. Ingresos Derivados de Financiamientos con Fuente de Pago de Transferencias Federales Etiquetadas			0			0
3. Ingresos Derivados de Financiamientos (3 = 1 + 2)	0	0	0	0	0	0


C. MA. MARTHA ZUBIETA CASAIS
 Directora General
 DIF TAMPICO
 2021 - 2024
 DIRECCIÓN
 GENERAL


C.P. SARA LUZ LARA GALVAN
 Subdirectora Administrativa
 DIF TAMPICO
 2021 - 2024
 SUBDIRECCIÓN
 ADMINISTRATIVA

Concepto (c)	Egresos					Subejercicio (e)
	Aprobado (d)	Ampliaciones/ (Reducciones)	Modificado	Devengado	Pagado	
	<p align="center">SISTEMA PARA EL DESARROLLO INTEGRAL DE LA FAMILIA DEL MUNICIPIO DE TAMPICO (a) Formato 6a Estado Analítico del Ejercicio del Presupuesto de Egresos Detallado - LDF Clasificación por Objeto del Gasto (Capítulo y Concepto) Del 1 de Enero al 31 de Marzo de 2024 (b) (PESOS)</p>  					
I. Gasto No Etiquetado (I=A+B+C+D+E+F+G+H+I)	78,402,000	0	78,402,000	14,043,904	14,043,904	64,358,096
A. Servicios Personales (A=a1+a2+a3+a4+a5+a6+a7)	53,400,000	0	53,400,000	9,972,526	9,972,526	43,427,474
a1) Remuneraciones al Personal de Carácter Permanente	44,223,000	0	44,223,000	9,747,773	9,747,773	34,475,227
a2) Remuneraciones al Personal de Carácter Transitorio	150,000	0	150,000	33,714	33,714	116,286
a3) Remuneraciones Adicionales y Especiales	8,772,000	0	8,772,000	139,367	139,367	8,632,633
a4) Seguridad Social			0			0
a5) Otras Prestaciones Sociales y Económicas	255,000	0	255,000	51,672	51,672	203,328
a6) Previsiones			0			0
a7) Pago de Estímulos a Servidores Públicos			0			0
B. Materiales y Suministros (B=b1+b2+b3+b4+b5+b6+b7+b8+b9)	6,466,500	0	6,466,500	982,931	982,931	5,483,569
b1) Materiales de Administración, Emisión de Documentos y Artículos Oficiales	3,145,500	0	3,145,500	535,701	535,701	2,609,799
b2) Alimentos y Utensilios	118,500	0	118,500	8,008	8,008	110,492
b3) Materias Primas y Materiales de Producción y Comercialización	570,000	0	570,000	109,783	109,783	460,217
b4) Materiales y Artículos de Construcción y de Reparación	304,500	0	304,500	25,837	25,837	278,663
b5) Productos Químicos, Farmacéuticos y de Laboratorio	358,500	0	358,500	52,917	52,917	305,583
b6) Combustibles, Lubricantes y Aditivos	1,635,000	0	1,635,000	215,327	215,327	1,419,673
b7) Vestuario, Blancos, Prendas de Protección y Artículos Deportivos	18,000	0	18,000	0	0	18,000
b8) Materiales y Suministros Para Seguridad			0			0
b9) Herramientas, Refacciones y Accesorios Menores	316,500	0	316,500	35,357	35,357	281,143
C. Servicios Generales (C=c1+c2+c3+c4+c5+c6+c7+c8+c9)	9,670,500	0	9,670,500	1,504,188	1,504,188	8,166,312
c1) Servicios Básicos	3,592,500	0	3,592,500	442,325	442,325	3,150,175
c2) Servicios de Arrendamiento	33,000	0	33,000	15,122	15,122	17,878
c3) Servicios Profesionales, Científicos, Técnicos y Otros Servicios	1,383,000	0	1,383,000	446,792	446,792	936,208
c4) Servicios Financieros, Bancarios y Comerciales	198,000	0	198,000	11,399	11,399	186,601
c5) Servicios de Instalación, Reparación, Mantenimiento y Conservación	3,411,000	0	3,411,000	202,805	202,805	3,208,195
c6) Servicios de Comunicación Social y Publicidad	480,000	-180,000	300,000	0	0	300,000
c7) Servicios de Traslado y Viáticos	297,000	0	297,000	42,134	42,134	254,866
c8) Servicios Oficiales	168,000	180,000	348,000	327,195	327,195	20,805
c9) Otros Servicios Generales	108,000	0	108,000	16,416	16,416	91,584
D. Transferencias, Asignaciones, Subsidios y Otras Ayudas (D=d1+d2+d3+d4+d5+d6+d7+d8+d9)	7,824,000	0	7,824,000	1,584,259	1,584,259	6,239,741
d1) Transferencias Internas y Asignaciones al Sector Público			0			0
d2) Transferencias al Resto del Sector Público			0			0
d3) Subsidios y Subvenciones			0			0
d4) Ayudas Sociales	7,809,000	0	7,809,000	1,580,759	1,580,759	6,228,241
d5) Pensiones y Jubilaciones			0			0
d6) Transferencias a Fideicomisos, Mandatos y Otros Análogos			0			0
d7) Transferencias a la Seguridad Social			0			0
d8) Donativos	15,000	0	15,000	3,500	3,500	11,500
d9) Transferencias al Exterior			0			0
E. Bienes Muebles, Inmuebles e Intangibles (E=e1+e2+e3+e4+e5+e6+e7+e8+e9)	1,041,000	0	1,041,000	0	0	1,041,000
e1) Mobiliario y Equipo de Administración	372,000	0	372,000	0	0	372,000
e2) Mobiliario y Equipo Educativo y Recreativo	30,000	0	30,000	0	0	30,000
e3) Equipo e Instrumental Médico y de Laboratorio	15,000	0	15,000	0	0	15,000
e4) Vehículos y Equipo de Transporte			0			0
e5) Equipo de Defensa y Seguridad			0			0

"Bajo protesta de decir verdad declaramos que los Estados Financieros y sus Notas, son razonablemente correctos y son responsabilidad del emisor"

Concepto (c)	Egresos					Subejercicio (e)
	Aprobado (d)	Ampliaciones/ (Reducciones)	Modificado	Devengado	Pagado	
e6) Maquinaria, Otros Equipos y Herramientas	624,000	0	624,000	0	0	624,000
e7) Activos Biológicos			0			0
e8) Bienes Inmuebles			0			0
e9) Activos Intangibles			0			0
F. Inversión Pública (F=f1+f2+f3)	0	0	0	0	0	0
f1) Obra Pública en Bienes de Dominio Público			0			0
f2) Obra Pública en Bienes Propios			0			0
f3) Proyectos Productivos y Acciones de Fomento			0			0
G. Inversiones Financieras y Otras Provisiones (G=g1+g2+g3+g4+g5+g6+g7)	0	0	0	0	0	0
g1) Inversiones Para el Fomento de Actividades Productivas			0			0
g2) Acciones y Participaciones de Capital			0			0
g3) Compra de Títulos y Valores			0			0
g4) Concesión de Préstamos			0			0
g5) Inversiones en Fideicomisos, Mandatos y Otros Análogos			0			0
Fideicomiso de Desastres Naturales (Informativo)			0			0
g6) Otras Inversiones Financieras			0			0
g7) Provisiones para Contingencias y Otras Erogaciones Especiales			0			0
H. Participaciones y Aportaciones (H=h1+h2+h3)	0	0	0	0	0	0
h1) Participaciones			0			0
h2) Aportaciones			0			0
h3) Convenios			0			0
I. Deuda Pública (I=i1+i2+i3+i4+i5+i6+i7)	0	0	0	0	0	0
i1) Amortización de la Deuda Pública			0			0
i2) Intereses de la Deuda Pública			0			0
i3) Comisiones de la Deuda Pública			0			0
i4) Gastos de la Deuda Pública			0			0
i5) Costo por Coberturas			0			0
i6) Apoyos Financieros			0			0
i7) Adeudos de Ejercicios Fiscales Anteriores (ADEFAS)			0			0



SISTEMA PARA EL DESARROLLO INTEGRAL DE LA FAMILIA DEL MUNICIPIO DE TAMPICO (a)
Formato 6a Estado Analítico del Ejercicio del Presupuesto de Egresos Detallado - LDF
Clasificación por Objeto del Gasto (Capítulo y Concepto)
Del 1 de Enero al 31 de Marzo de 2024 (b)
(PESOS)



Concepto (c)	Egresos					Subejercicio (e)
	Aprobado (d)	Ampliaciones/ (Reducciones)	Modificado	Devengado	Pagado	
II. Gasto Etiquetado (II=A+B+C+D+E+F+G+H+I)	0	0	0	0	0	0
A. Servicios Personales (A=a1+a2+a3+a4+a5+a6+a7)	0	0	0	0	0	0
a1) Remuneraciones al Personal de Carácter Permanente			0			0
a2) Remuneraciones al Personal de Carácter Transitorio			0			0
a3) Remuneraciones Adicionales y Especiales			0			0
a4) Seguridad Social			0			0
a5) Otras Prestaciones Sociales y Económicas			0			0
a6) Previsiones			0			0
a7) Pago de Estímulos a Servidores Públicos			0			0
B. Materiales y Suministros (B=b1+b2+b3+b4+b5+b6+b7+b8+b9)	0	0	0	0	0	0
b1) Materiales de Administración, Emisión de Documentos y Artículos Oficiales			0			0
b2) Alimentos y Utensilios			0			0
b3) Materias Primas y Materiales de Producción y Comercialización			0			0
b4) Materiales y Artículos de Construcción y de Reparación			0			0
b5) Productos Químicos, Farmacéuticos y de Laboratorio			0			0
b6) Combustibles, Lubricantes y Aditivos			0			0
b7) Vestuario, Blancos, Prendas de Protección y Artículos Deportivos			0			0
b8) Materiales y Suministros Para Seguridad			0			0
b9) Herramientas, Refacciones y Accesorios Menores			0			0
C. Servicios Generales (C=c1+c2+c3+c4+c5+c6+c7+c8+c9)	0	0	0	0	0	0
c1) Servicios Básicos			0			0
c2) Servicios de Arrendamiento			0			0
c3) Servicios Profesionales, Científicos, Técnicos y Otros Servicios			0			0
c4) Servicios Financieros, Bancarios y Comerciales			0			0
c5) Servicios de Instalación, Reparación, Mantenimiento y Conservación			0			0
c6) Servicios de Comunicación Social y Publicidad			0			0
c7) Servicios de Traslado y Viáticos			0			0
c8) Servicios Oficiales			0			0
c9) Otros Servicios Generales			0			0
D. Transferencias, Asignaciones, Subsidios y Otras Ayudas (D=d1+d2+d3+d4+d5+d6+d7+d8+d9)	0	0	0	0	0	0
d1) Transferencias Internas y Asignaciones al Sector Público			0			0
d2) Transferencias al Resto del Sector Público			0			0
d3) Subsidios y Subvenciones			0			0
d4) Ayudas Sociales			0			0
d5) Pensiones y Jubilaciones			0			0
d6) Transferencias a Fideicomisos, Mandatos y Otros Análogos			0			0
d7) Transferencias a la Seguridad Social			0			0
d8) Donativos			0			0
d9) Transferencias al Exterior			0			0
E. Bienes Muebles, Inmuebles e Intangibles (E=e1+e2+e3+e4+e5+e6+e7+e8+e9)	0	0	0	0	0	0
e1) Mobiliario y Equipo de Administración			0			0
e2) Mobiliario y Equipo Educativo y Recreativo			0			0
e3) Equipo e Instrumental Médico y de Laboratorio			0			0
e4) Vehículos y Equipo de Transporte			0			0
e5) Equipo de Defensa y Seguridad			0			0

"Bajo protesta de decir verdad declaramos que los Estados Financieros y sus Notas, son razonablemente correctos y son responsabilidad del emisor"

Concepto (c)	Egresos					Subejercicio (e)
	Aprobado (d)	Ampliaciones/ (Reducciones)	Modificado	Devengado	Pagado	
e6) Maquinaria, Otros Equipos y Herramientas			0			0
e7) Activos Biológicos			0			0
e8) Bienes Inmuebles			0			0
e9) Activos Intangibles			0			0
F. Inversión Pública (F=f1+f2+f3)	0	0	0	0	0	0
f1) Obra Pública en Bienes de Dominio Público			0			0
f2) Obra Pública en Bienes Propios			0			0
f3) Proyectos Productivos y Acciones de Fomento			0			0
G. Inversiones Financieras y Otras Provisiones (G=g1+g2+g3+g4+g5+g6+g7)	0	0	0	0	0	0
g1) Inversiones Para el Fomento de Actividades Productivas			0			0
g2) Acciones y Participaciones de Capital			0			0
g3) Compra de Títulos y Valores			0			0
g4) Concesión de Préstamos			0			0
g5) Inversiones en Fideicomisos, Mandatos y Otros Análogos			0			0
Fideicomiso de Desastres Naturales (Informativo)			0			0
g6) Otras Inversiones Financieras			0			0
g7) Provisiones para Contingencias y Otras Erogaciones Especiales			0			0
H. Participaciones y Aportaciones (H=h1+h2+h3)	0	0	0	0	0	0
h1) Participaciones			0			0
h2) Aportaciones			0			0
h3) Convenios			0			0
I. Deuda Pública (I=i1+i2+i3+i4+i5+i6+i7)	0	0	0	0	0	0
i1) Amortización de la Deuda Pública			0			0
i2) Intereses de la Deuda Pública			0			0
i3) Comisiones de la Deuda Pública			0			0
i4) Gastos de la Deuda Pública			0			0
i5) Costo por Coberturas			0			0
i6) Apoyos Financieros			0			0
i7) Adeudos de Ejercicios Fiscales Anteriores (ADEFAS)			0			0
III. Total de Egresos (III = I + II)	78,402,000	0	78,402,000	14,043,904	14,043,904	64,358,096


C. MA. MARTHA ZUBIETA CASAIS
 Directora General
 DIF TAMPICO
 2021 - 2024
 DIRECCIÓN GENERAL


C.P. SARA LUZ LARA GALVAN
 Subdirectora Administrativa
 DIF TAMPICO
 2021 - 2024
 SUBDIRECCIÓN ADMINISTRATIVA

"Bajo protesta de decir verdad declaramos que los Estados Financieros y sus Notas, son razonablemente correctos y son responsabilidad del emisor."

SISTEMA PARA EL DESARROLLO INTEGRAL DE LA FAMILIA DEL MUNICIPIO DE TAMPICO (a)						
Formato 6b Estado Analítico del Ejercicio del Presupuesto de Egresos Detallado - LDF						
Clasificación Administrativa						
Del 1 de Enero al 31 de Marzo de 2024 (b)						
(PESOS)						
Concepto (c)	Egresos					Subejercicio (e)
	Aprobado (d)	Ampliaciones/ (Reducciones)	Modificado	Devengado	Pagado	
I. Gasto No Etiquetado (I=A+B+C+D+E+F+G+H)	78,402,000	0	78,402,000	14,043,904	14,043,904	64,358,096
DIRECCION GENERAL	9,777,000	-20,000	9,757,000	1,708,348	1,708,348	8,048,652
SUBDIRECCION ADMINISTRATIVA	4,050,000	-11,500	4,038,500	961,160	961,160	3,077,340
SUBDIRECCION DE PROGRAMAS ALIMENTARIOS	4,882,500	0	4,882,500	1,100,018	1,100,018	3,782,482
CAAM CAÑADA	1,224,000	0	1,224,000	206,396	206,396	1,017,604
ECDAM FRENTE DEMOCRATICO	2,311,500	0	2,311,500	400,963	400,963	1,910,537
SERVICIOS MEDICOS	771,000	0	771,000	118,563	118,563	652,437
CENTRO DE REHABILITACION INTEGRAL	5,923,500	0	5,923,500	1,028,236	1,028,236	4,895,264
CASA HOGAR DEL NIÑO	5,541,000	0	5,541,000	983,287	983,287	4,557,713
C.A.S.A.N.	2,049,000	0	2,049,000	317,637	317,637	1,731,363
GUARDERIA MORELOS	2,817,000	0	2,817,000	550,411	550,411	2,266,589
GUARDERIA VICENTE GUERRERO	2,644,500	0	2,644,500	463,994	463,994	2,180,506
GUARDERIA COLINAS DE SAN GERARDO	4,213,500	11,500	4,225,000	791,343	791,343	3,433,657
GUARDERIA SOLIDARIDAD, VOLUNTAD Y TRABAJO	1,944,000	0	1,944,000	318,531	318,531	1,625,469
VELATORIO CREMATARIO	3,777,000	0	3,777,000	667,907	667,907	3,109,093
CENTRO DE FORTALECIMIENTO FAMILIAR	2,464,500	0	2,464,500	388,611	388,611	2,075,889
PROCURADURIA	2,364,000	4,000	2,368,000	433,553	433,553	1,934,447
PARQUE BICENTENARIO	276,000	0	276,000	33,284	33,284	242,716
RECURSOS HUMANOS	871,500	0	871,500	141,439	141,439	730,061
CAMVVF	1,518,000	0	1,518,000	229,759	229,759	1,288,241
CAIC FERNANDO SAN PEDRO	1,387,500	0	1,387,500	223,116	223,116	1,164,384
CEDIF S	2,499,000	0	2,499,000	414,093	414,093	2,084,907
CDC MORELOS	1,486,500	0	1,486,500	268,165	268,165	1,218,335
CAMEM	2,343,000	1,000	2,344,000	367,945	367,945	1,976,055
CECUDI	3,850,500	15,000	3,865,500	674,828	674,828	3,190,672
ECDAM SAN GERARDO	1,617,000	0	1,617,000	293,547	293,547	1,323,453
ECDAM LOPEZ PORTILLO	1,617,000	0	1,617,000	263,276	263,276	1,353,724
CAAM LAS AMERICAS	648,000	0	648,000	98,864	98,864	549,136
CAAM ESFUERZO OBRERO	736,500	0	736,500	112,026	112,026	624,474
CAAM NUEVO AMANECER	750,000	0	750,000	124,191	124,191	625,809
CAIC SAN FRANCISCO DE ASIS	2,047,500	0	2,047,500	360,411	360,411	1,687,089
II. Gasto Etiquetado (II=A+B+C+D+E+F+G+H)	0	0	0	0	0	0
DIRECCION GENERAL	0	0	0	0	0	0
SUBDIRECCION ADMINISTRATIVA	0	0	0	0	0	0
SUBDIRECCION DE PROGRAMAS ALIMENTARIOS	0	0	0	0	0	0
CAAM CAÑADA	0	0	0	0	0	0
ECDAM FRENTE DEMOCRATICO	0	0	0	0	0	0
SERVICIOS MEDICOS	0	0	0	0	0	0
CENTRO DE REHABILITACION INTEGRAL	0	0	0	0	0	0
CASA HOGAR DEL NIÑO	0	0	0	0	0	0
C.A.S.A.N.	0	0	0	0	0	0
GUARDERIA MORELOS	0	0	0	0	0	0
GUARDERIA VICENTE GUERRERO	0	0	0	0	0	0
GUARDERIA COLINAS DE SAN GERARDO	0	0	0	0	0	0
GUARDERIA SOLIDARIDAD, VOLUNTAD Y TRABAJO	0	0	0	0	0	0
VELATORIO CREMATARIO	0	0	0	0	0	0
CENTRO DE FORTALECIMIENTO FAMILIAR	0	0	0	0	0	0
PROCURADURIA	0	0	0	0	0	0
PARQUE BICENTENARIO	0	0	0	0	0	0
RECURSOS HUMANOS	0	0	0	0	0	0
CAMVVF	0	0	0	0	0	0
CAIC FERNANDO SAN PEDRO	0	0	0	0	0	0
CEDIF S	0	0	0	0	0	0
CDC MORELOS	0	0	0	0	0	0
CAMEM	0	0	0	0	0	0
CECUDI	0	0	0	0	0	0
ECDAM SAN GERARDO	0	0	0	0	0	0
ECDAM LOPEZ PORTILLO	0	0	0	0	0	0
CAAM LAS AMERICAS	0	0	0	0	0	0
CAAM ESFUERZO OBRERO	0	0	0	0	0	0
CAAM NUEVO AMANECER	0	0	0	0	0	0
CAIC SAN FRANCISCO DE ASIS	0	0	0	0	0	0

Concepto (c)	Egresos					Subejercicio (e)
	Aprobado (d)	Ampliaciones/ (Reducciones)	Modificado	Devengado	Pagado	
III. Total de Egresos (III = I + II)	78,402,000	0	78,402,000	14,043,904	14,043,904	64,358,096



 C. MA. MARTHA ZUBIETA CASAS

 Directora General

 2021 - 2024

 DIRECCIÓN

 GENERAL



 C.P. SARA LUZ LARA GALVAN

 Subdirectora Administrativa

 2021 - 2024

 SUBDIRECCIÓN

 ADMINISTRATIVA

SISTEMA PARA EL DESARROLLO INTEGRAL DE LA FAMILIA DEL MUNICIPIO DE TAMPICO (a) Formato 6c Estado Analítico del Ejercicio del Presupuesto de Egresos Detallado - LDF Clasificación Funcional (Finalidad y Función) Del 1 de Enero al 31 de Marzo de 2024 (b) (PESOS)						
Concepto (c)	Egresos					Subejercicio (e)
	Aprobado (d)	Ampliaciones/ (Reducciones)	Modificado	Devengado	Pagado	
I. Gasto No Etiquetado (I=A+B+C+D)	78,402,000	0	78,402,000	14,043,904	14,043,904	64,358,096
A. Gobierno (A=a1+a2+a3+a4+a5+a6+a7+a8)	0	0	0	0	0	0
a1) Legislación	0	0	0	0	0	0
a2) Justicia	0	0	0	0	0	0
a3) Coordinación de la Política de Gobierno	0	0	0	0	0	0
a4) Relaciones Exteriores	0	0	0	0	0	0
a5) Asuntos Financieros y Hacendarios	0	0	0	0	0	0
a6) Seguridad Nacional	0	0	0	0	0	0
a7) Asuntos de Orden Público y de Seguridad Interior	0	0	0	0	0	0
a8) Otros Servicios Generales	0	0	0	0	0	0
B. Desarrollo Social (B=b1+b2+b3+b4+b5+b6+b7)	78,402,000	0	78,402,000	14,043,904	14,043,904	64,358,096
b1) Protección Ambiental	0	0	0	0	0	0
b2) Vivienda y Servicios a la Comunidad	0	0	0	0	0	0
b3) Salud	0	0	0	0	0	0
b4) Recreación, Cultura y Otras Manifestaciones Sociales	0	0	0	0	0	0
b5) Educación	0	0	0	0	0	0
b6) Protección Social	78,402,000	0	78,402,000	14,043,904	14,043,904	64,358,096
b7) Otros Asuntos Sociales	0	0	0	0	0	0
C. Desarrollo Económico (C=c1+c2+c3+c4+c5+c6+c7+c8+c9)	0	0	0	0	0	0
c1) Asuntos Económicos, Comerciales y Laborales en General	0	0	0	0	0	0
c2) Agropecuaria, Silvicultura, Pesca y Caza	0	0	0	0	0	0
c3) Combustibles y Energía	0	0	0	0	0	0
c4) Minería, Manufacturas y Construcción	0	0	0	0	0	0
c5) Transporte	0	0	0	0	0	0
c6) Comunicaciones	0	0	0	0	0	0
c7) Turismo	0	0	0	0	0	0
c8) Ciencia, Tecnología e Innovación	0	0	0	0	0	0
c9) Otras Industrias y Otros Asuntos Económicos	0	0	0	0	0	0
D. Otras No Clasificadas en Funciones Anteriores (D=d1+d2+d3+d4)	0	0	0	0	0	0
d1) Transacciones de la Deuda Pública / Costo Financiero de la Deuda	0	0	0	0	0	0
d2) Transferencias, Participaciones y Aportaciones Entre Diferentes Niveles y Ordenes de Gobierno	0	0	0	0	0	0
d3) Saneamiento del Sistema Financiero	0	0	0	0	0	0
d4) Adeudos de Ejercicios Fiscales Anteriores	0	0	0	0	0	0
II. Gasto Etiquetado (II=A+B+C+D)	0	0	0	0	0	0
A. Gobierno (A=a1+a2+a3+a4+a5+a6+a7+a8)	0	0	0	0	0	0
a1) Legislación	0	0	0	0	0	0
a2) Justicia	0	0	0	0	0	0
a3) Coordinación de la Política de Gobierno	0	0	0	0	0	0
a4) Relaciones Exteriores	0	0	0	0	0	0
a5) Asuntos Financieros y Hacendarios	0	0	0	0	0	0
a6) Seguridad Nacional	0	0	0	0	0	0
a7) Asuntos de Orden Público y de Seguridad Interior	0	0	0	0	0	0
a8) Otros Servicios Generales	0	0	0	0	0	0
B. Desarrollo Social (B=b1+b2+b3+b4+b5+b6+b7)	0	0	0	0	0	0
b1) Protección Ambiental	0	0	0	0	0	0
b2) Vivienda y Servicios a la Comunidad	0	0	0	0	0	0
b3) Salud	0	0	0	0	0	0
b4) Recreación, Cultura y Otras Manifestaciones Sociales	0	0	0	0	0	0
b5) Educación	0	0	0	0	0	0
b6) Protección Social	0	0	0	0	0	0
b7) Otros Asuntos Sociales	0	0	0	0	0	0
C. Desarrollo Económico (C=c1+c2+c3+c4+c5+c6+c7+c8+c9)	0	0	0	0	0	0
c1) Asuntos Económicos, Comerciales y Laborales en General	0	0	0	0	0	0
c2) Agropecuaria, Silvicultura, Pesca y Caza	0	0	0	0	0	0
c3) Combustibles y Energía	0	0	0	0	0	0
c4) Minería, Manufacturas y Construcción	0	0	0	0	0	0
c5) Transporte	0	0	0	0	0	0
c6) Comunicaciones	0	0	0	0	0	0
c7) Turismo	0	0	0	0	0	0
c8) Ciencia, Tecnología e Innovación	0	0	0	0	0	0
c9) Otras Industrias y Otros Asuntos Económicos	0	0	0	0	0	0

Concepto (c)	Egresos					Subejercicio (e)
	Aprobado (d)	Ampliaciones/ (Reducciones)	Modificado	Devengado	Pagado	
D. Otras No Clasificadas en Funciones Anteriores (D=d1+d2+d3+d4)	0	0	0	0	0	0
d1) Transacciones de la Deuda Publica / Costo Financiero de la Deuda			0			0
d2) Transferencias, Participaciones y Aportaciones Entre Diferentes Niveles y Ordenes de Gobierno			0			0
d3) Saneamiento del Sistema Financiero			0			0
d4) Adeudos de Ejercicios Fiscales Anteriores			0			0
III. Total de Egresos (III = I + II)	78,402,000	0	78,402,000	14,043,904	14,043,904	64,358,096

"Bajo protesta de decir verdad declaramos que los Estados Financieros y sus Notas, son razonablemente correctos y son responsabilidad del emisor"


 C. MA. MARTHA ZUBIETA CASAIS
 Directora General
 DIF TAMPICO
 2021 - 2024
 DIRECCIÓN GENERAL


 C.P. SARA LUZ LARA GALVAN
 Subdirectora Administrativa
 2021 - 2024
 SUBDIRECCIÓN ADMINISTRATIVA





Concepto (c)	Egresos					Subejercicio (e)
	Aprobado (d)	Ampliaciones/ (Reducciones)	Modificado	Devengado	Pagado	
I. Gasto No Etiquetado (I=A+B+C+D+E+F)	53,400,000	0	53,400,000	9,972,526	9,972,526	43,427,474
A. Personal Administrativo y de Servicio Público	53,400,000	0	53,400,000	9,972,526	9,972,526	43,427,474
B. Magisterio			0			0
C. Servicios de Salud (C=c1+c2)	0	0	0	0	0	0
c1) Personal Administrativo			0			0
c2) Personal Médico, Paramédico y afín			0			0
D. Seguridad Pública			0			0
E. Gastos asociados a la implementación de nuevas leyes federales o reformas a las mismas (E = e1 + e2)	0	0	0	0	0	0
e1) Nombre del Programa o Ley 1			0			0
e2) Nombre del Programa o Ley 2			0			0
F. Sentencias laborales definitivas			0			0
II. Gasto Etiquetado (II=A+B+C+D+E+F)	0	0	0	0	0	0
A. Personal Administrativo y de Servicio Público			0			0
B. Magisterio			0			0
C. Servicios de Salud (C=c1+c2)	0	0	0	0	0	0
c1) Personal Administrativo			0			0
c2) Personal Médico, Paramédico y afín			0			0
D. Seguridad Pública			0			0
E. Gastos asociados a la implementación de nuevas leyes federales o reformas a las mismas (E = e1 + e2)	0	0	0	0	0	0
e1) Nombre del Programa o Ley 1			0			0
e2) Nombre del Programa o Ley 2			0			0
F. Sentencias laborales definitivas			0			0
III. Total del Gasto en Servicios Personales (III = I + II)	53,400,000	0	53,400,000	9,972,526	9,972,526	43,427,474



C. MA. MARTHA ZUBIETA CASAIS
Directora General


C.P. SARA LUZ LARA GALVAN
Subdirectora Administrativa



"Bajo protesta de decir verdad declaramos que los Estados Financieros y sus Notas, son razonablemente correctos y son responsabilidad del emisor"

Indicadores de Observancia (c)		Implementación			Resultado		Fundamento (h)	Comentarios (i)
		SI		NO	Monto o valor (f)	Unidad (pesos/porcentaje) (g)		
		Mecanismo de Verificación (d)		Fecha estimada de cumplimiento (e)				
INDICADORES PRESUPUESTARIOS								
A. INDICADORES CUANTITATIVOS								
1	Balance Presupuestario Sostenible (j)							
a.	Propuesto		Iniciativa de Ley de Ingresos y Proyecto de Presupuesto de Egresos				pesos	Art. 6 y 19 de la LDF
b.	Estimada/Aprobado		Ley de Ingresos y Presupuesto de Egresos				pesos	Art. 6 y 19 de la LDF
c.	Devengado		Cuenta Pública / Formato 4 LDF				pesos	Art. 6 y 19 de la LDF
2	Balance Presupuestario de Recursos Disponibles Sostenible (k)							
a.	Propuesto		Iniciativa de Ley de Ingresos y Proyecto de Presupuesto de Egresos				pesos	Art. 6 y 19 de la LDF
b.	Estimada/Aprobado		Ley de Ingresos y Presupuesto de Egresos				pesos	Art. 6 y 19 de la LDF
c.	Devengado		Cuenta Pública / Formato 4 LDF				pesos	Art. 6 y 19 de la LDF
3	Financiamiento Neto dentro del Techo de Financiamiento Neto							
a.	Propuesto		Iniciativa de Ley de Ingresos				pesos	Art. 6, 19 y 46 de la LDF
b.	Estimada		Ley de Ingresos				pesos	Art. 6, 19 y 46 de la LDF
c.	Devengado		Cuenta Pública / Formato 4 LDF				pesos	Art. 6, 19 y 46 de la LDF
4	Recursos destinados a la atención de desastres naturales							
a.	Asignación al fideicomiso para desastres naturales (m)							
	a.1 Aprobado		Reporte Trim. Formato 6 a)				pesos	Art. 9 de la LDF
	a.2 Pagado		Cuenta Pública / Formato 6 a)				pesos	Art. 9 de la LDF
b.	Aportación promedio realizada por la Entidad Federativa durante los 5 ejercicios previos, para infraestructura dañada por desastres naturales (n)		Autorizaciones de recursos aprobados por el FONDEN				pesos	Art. 9 de la LDF



<div style="display: flex; justify-content: space-between; align-items: center;">  <div style="text-align: center;"> <p>SISTEMA PARA EL DESARROLLO INTEGRAL DE LA FAMILIA DEL MUNICIPIO DE TAMPICO</p> <p>Guía de Cumplimiento de la Ley de Disciplina Financiera de las Entidades Federativas y Municipios</p> <p>Del 1 de enero al 31 de Marzo de 2024 (b)</p> </div>  </div>									
c.	Saldo del fideicomiso para desastres naturales (o)		Cuenta Pública / Auxiliar de Cuentas				pesos	Art. 9 de la LDF	
d.	Costo promedio de los últimos 5 ejercicios de la reconstrucción de infraestructura dañada por desastres naturales (p)		Autorizaciones de recursos aprobados por el FONDEN				pesos	Art. 9 de la LDF	
5 Techo para servicios personales (q)									
a.	Asignación en el Presupuesto de Egresos		Reporte Trim. Formato 6 d)				pesos	Art. 10 y 21 de la LDF	
b.	Devengado		Reporte Trim. Formato 6 d)				pesos	Art. 13 fracc. V y 21 de la LDF	
6 Previsiones de gasto para compromisos de pago derivados de APPs (r)									
a.	Asignación en el Presupuesto de Egresos		Presupuesto de Egresos				pesos	Art. 11 y 21 de la LDF	
7 Techo de ADEFAS para el ejercicio fiscal (s)									
a.	Propuesto		Proyecto de Presupuesto de Egresos				pesos	Art. 12 y 20 de la LDF	
b.	Aprobado		Reporte Trim. Formato 6 a)				pesos	Art. 12 y 20 de la LDF	
c.	Devengado		Cuenta Pública / Formato 6 a)				pesos	Art. 12 y 20 de la LDF	
B. INDICADORES CUALITATIVOS									
1 Iniciativa de Ley de Ingresos y Proyecto de Presupuesto de Egresos									
a.	Objetivos anuales, estrategias y metas para el ejercicio fiscal (t)		Iniciativa de Ley de Ingresos y Proyecto de Presupuesto de Egresos					Art. 5 y 18 de la LDF	
b.	Proyecciones de ejercicios posteriores (u)		Iniciativa de Ley de Ingresos y Proyecto de Presupuesto de Egresos / Formatos 7 a) y b)					Art. 5 y 18 de la LDF	
c.	Descripción de riesgos relevantes y propuestas de acción para enfrentarlos (v)		Iniciativa de Ley de Ingresos y Proyecto de Presupuesto de Egresos					Art. 5 y 18 de la LDF	
d.	Resultados de ejercicios fiscales anteriores y el ejercicio fiscal en cuestión (w)		Iniciativa de Ley de Ingresos y Proyecto de Presupuesto de Egresos / Formatos 7 c) y d)					Art. 5 y 18 de la LDF	

SISTEMA PARA EL DESARROLLO INTEGRAL DE LA FAMILIA DEL MUNICIPIO DE TAMPICO Guía de Cumplimiento de la Ley de Disciplina Financiera de las Entidades Federativas y Municipios Del 1 de enero al 31 de Marzo de 2024 (b)									
									
e.	Estudio actuarial de las pensiones de sus trabajadores (x)		Proyecto de Presupuesto de Egresos / Formato 8					Art. 5 y 18 de la LDF	
2 Balance Presupuestario de Recursos Disponibles, en caso de ser negativo									
a.	Razones excepcionales que justifican el Balance Presupuestario de Recursos Disponibles negativo (y)		Iniciativa de Ley de Ingresos o Proyecto de Presupuesto de Egresos					Art. 6 y 19 de la LDF	
b.	Fuente de recursos para cubrir el Balance Presupuestario de Recursos Disponibles negativo (z)		Iniciativa de Ley de Ingresos o Proyecto de Presupuesto de Egresos					Art. 6 y 19 de la LDF	
c.	Número de ejercicios fiscales y acciones necesarias para cubrir el Balance Presupuestario de Recursos Disponibles negativo (aa)		Iniciativa de Ley de Ingresos o Proyecto de Presupuesto de Egresos					Art. 6 y 19 de la LDF	
d.	Informes Trimestrales sobre el avance de las acciones para recuperar el Balance Presupuestario de Recursos Disponibles (bb)		Reporte Trím. y Cuenta Pública					Art. 6 y 19 de la LDF	
3 Servicios Personales									
a.	Remuneraciones de los servidores públicos (cc)		Proyecto de Presupuesto					Art. 10 y 21 de la LDF	
b.	Previsiones salariales y económicas para cubrir incrementos salariales, creación de plazas y otros (dd)		Proyecto de Presupuesto					Art. 10 y 21 de la LDF	
INDICADORES DEL EJERCICIO PRESUPUESTARIO									
A. INDICADORES CUANTITATIVOS									
1	Ingresos Excedentes derivados de Ingresos de Libre Disposición								



SISTEMA PARA EL DESARROLLO INTEGRAL DE LA FAMILIA DEL MUNICIPIO DE TAMPICO Guía de Cumplimiento de la Ley de Disciplina Financiera de las Entidades Federativas y Municipios Del 1 de enero al 31 de Marzo de 2024 (b)									
									
a.	Monto de Ingresos Excedentes derivados de ILD (ee)		Cuenta Pública / Formato 5				pesos	Art. 14 y 21 de la LDF	
b.	Monto de Ingresos Excedentes derivados de ILD destinados al fin del A.14, fracción I de la LDF (ff)		Cuenta Pública				pesos	Art. 14 y 21 de la LDF	
c.	Monto de Ingresos Excedentes derivados de ILD destinados al fin del A.14, fracción II, a) de la LDF (gg)		Cuenta Pública				pesos	Art. 14 y 21 de la LDF	
d.	Monto de Ingresos Excedentes derivados de ILD destinados al fin del A.14, fracción II, b) de la LDF (hh)		Cuenta Pública				pesos	Art. 14 y 21 de la LDF	
e.	Monto de Ingresos Excedentes derivados de ILD destinados al fin del artículo noveno transitorio de la LDF (ii)						pesos	Art. Noveno Transitorio de la LDF	
f.	Monto de Ingresos Excedentes derivados de ILD destinados al fin señalado por el Artículo 14, párrafo segundo y en el artículo 21 y Noveno Transitorio de la LDF (jj)							Art. 14 y 21 de la LDF	
g.	Monto de Ingresos Excedentes derivados de ILD en un nivel de endeudamiento sostenible de acuerdo al Sistema de Alertas hasta por el 5% de los recursos para cubrir el Gasto Corriente (kk)							Art. 14 y 21 de la LDF	
B. INDICADORES CUALITATIVOS									



 SISTEMA PARA EL DESARROLLO INTEGRAL DE LA FAMILIA DEL MUNICIPIO DE TAMPICO Guía de Cumplimiento de la Ley de Disciplina Financiera de las Entidades Federativas y Municipios Del 1 de enero al 31 de Marzo de 2024 (b) 									
1	Análisis Costo-Beneficio para programas o proyectos de inversión mayores a 10 millones de UDIS (II)		Página de internet de la Secretaría de Finanzas o Tesorería Municipal					Art. 13 frac. III y 21 de la LDF	
2	Análisis de conveniencia y análisis de transferencia de riesgos de los proyectos APPs (mm)		Página de internet de la Secretaría de Finanzas o Tesorería Municipal					Art. 13 frac. III y 21 de la LDF	
3	Identificación de población objetivo, destino y temporalidad de subsidios (nn)		Página de internet de la Secretaría de Finanzas o Tesorería Municipal					Art. 13 frac. VII y 21 de la LDF	
INDICADORES DE DEUDA PÚBLICA									
A. INDICADORES CUANTITATIVOS									
1 Obligaciones a Corto Plazo									
a.	Límite de Obligaciones a Corto Plazo (oo)						pesos	Art. 30 frac. I de la LDF	
b.	Obligaciones a Corto Plazo (pp)						pesos	Art. 30 frac. I de la LDF	


C. MA. MARTHA ZUBIETA CASAIS
 Directora General



C.P. SARA LUZ LARA GALVAN
 Subdirectora Administrativa
