

SISTEMA PARA EL DESARROLLO INTEGRAL DE LA FAMILIA DEL MUNICIPIO DE TAMPICO

Estado de Actividades

Del 01 de Enero al 30 de Junio de 2024

(Cifras en Pesos)



	2024	2023
4 INGRESOS Y OTROS BENEFICIOS		
4.1 Ingresos de la Gestión:	4,163,371.93	7,226,567.90
4.1.1 Impuestos	-	-
4.1.2 Cuotas y aportaciones de seguridad social	-	-
4.1.3 Contribuciones de Mejoras	-	-
4.1.4 Derechos	-	-
4.1.5 Productos	6,911.93	17,261.52
4.1.6 Aprovechamientos	-	-
4.1.7 Ingresos por Venta de Bienes y Prestación de Servicios	4,156,460.00	7,209,306.38
4.2 Participaciones, Aportaciones, Convenios, Incentivos Derivados de la Colaboración Fiscal, Fondos Distintos de Aportaciones, Transferencias, Asignaciones, Subsidios y Subvenciones, y Pensiones y Jubilaciones	27,673,717.00	54,185,550.04
4.2.1 Participaciones, Aportaciones, Convenios, Incentivos Derivados de la Colaboración Fiscal y Fondos Distintos de Aportaciones	-	-
4.2.2 Transferencias, Asignaciones, Subsidios y Subvenciones, y Pensiones y Jubilaciones	27,673,717.00	54,185,550.04
4.3 Otros Ingresos y Beneficios	1,865,214.67	3,000,779.06
4.3.1 Ingresos Financieros	-	-
4.3.2 Incremento por Variación de Inventarios	-	-
4.3.3 Disminución del Exceso de Estimaciones por Pérdida o Deterioro u Obsolescencia	-	-
4.3.4 Disminución del Exceso de Provisiones	-	-
4.3.9 Otros Ingresos y Beneficios Varios	1,865,214.67	3,000,779.06
Total de Ingresos y Otros Beneficios	33,702,303.60	64,412,897.00
5 GASTOS Y OTRAS PÉRDIDAS		
5.1 Gastos de Funcionamiento	25,162,276.56	58,606,460.38
5.1.1 Servicios Personales	19,998,179.40	45,299,313.51
5.1.2 Materiales y Suministros	2,054,368.39	5,015,202.62
5.1.3 Servicios Generales	3,109,728.77	8,291,944.25
5.2 Transferencias, Asignaciones, Subsidios y Otras Ayudas	4,473,019.03	6,828,822.56
5.2.1 Transferencias Internas y Asignaciones al Sector Público	-	-
5.2.2 Transferencias al Resto del Sector Público	-	-
5.2.3 Subsidios y Subvenciones	-	-
5.2.4 Ayudas Sociales	4,466,019.03	6,818,322.56
5.2.5 Pensiones y Jubilaciones	-	-
5.2.6 Transferencias a Fideicomisos, Mandatos y Contratos Análogos	-	-
5.2.7 Transferencias a la Seguridad Social	-	-
5.2.8 Donativos	7,000.00	10,500.00
5.2.9 Transferencias al Exterior	-	-
5.3 Participaciones y Aportaciones	-	-
5.3.1 Participaciones	-	-
5.3.2 Aportaciones	-	-
5.3.3 Convenios	-	-
5.4 Intereses, Comisiones y Otros Gastos de la Deuda Pública	-	-
5.4.1 Intereses de la Deuda Pública	-	-
5.4.2 Comisiones de la Deuda Pública	-	-
5.4.3 Gastos de la Deuda Pública	-	-
5.4.4 Costo por Coberturas	-	-
5.4.5 Apoyos Financieros	-	-

"Bajo protesta de decir verdad declaramos que los Estados Financieros y sus Notas, son razonablemente correctos y son responsabilidad del emisor"

SISTEMA PARA EL DESARROLLO INTEGRAL DE LA FAMILIA DEL MUNICIPIO DE TAMPICO

Estado de Actividades

Del 01 de Enero al 30 de Junio de 2024

(Cifras en Pesos)



	2024	2023
5.5 Otros Gastos y Pérdidas Extraordinarias	786,571.83	1,236,552.49
5.5.1 Estimaciones, Depreciaciones, Deterioros, Obsolescencia y Amortizaciones	786,571.83	1,236,552.49
5.5.2 Provisiones	-	-
5.5.3 Disminución de Inventarios	-	-
5.5.9 Otros Gastos	-	-
5.6 Inversión Pública	-	-
5.6.1 Inversión Pública No Capitalizable	-	-
Total de Gastos y Otras Pérdidas	30,421,867.42	66,671,835.43
Resultado del Ejercicio (Ahorro/Desahorro)	3,280,436.18	- 2,258,938.43


 C. MA. MARTHA ZUBIETA CASAS
 Directora General
 2021 - 2024
 DIRECCIÓN
 GENERAL


 C.P. SARA LUZ LARA GALVAN
 Subdirectora Administrativa
 2021 - 2024
 SUBDIRECCIÓN
 ADMINISTRATIVA


 SRA. AIDA FERES DE NADER
 Presidenta
 Brillamos MÁS
 DIF TAMPICO
 2021 - 2024
 PRESIDENCIA

* No se incluyen: Utilidades e Intereses. Por regla de presentación se revelan como Ingresos Financieros



SISTEMA PARA EL DESARROLLO INTEGRAL DE LA FAMILIA DEL MUNICIPIO DE TAMPICO

Estado de Actividades Analítico Mensual

Del 01 de Enero al 30 de Junio de 2024

(Cifras en Pesos)



RUBRO / CUENTA	ENE	FEB	MAR	ABR	MAY	JUN	JUL	AGO	SEP	OCT	NOV	DIC	TOTAL
4 INGRESOS Y OTROS BIENEFICIOS	887,846.91	826,632.97	634,397.88	713,734.20	743,897.91	587,374.06	-	-	-	-	-	-	4,166,371.93
4.1 Ingresos de la Gestión:	-	-	-	-	-	-	-	-	-	-	-	-	-
4.1.4 Derechos	-	-	-	-	-	-	-	-	-	-	-	-	-
4.1.4.3 Derechos por Prestación de Servicios	-	-	-	-	-	-	-	-	-	-	-	-	-
4.1.4.4 Acciones de Derechos	-	-	-	-	-	-	-	-	-	-	-	-	-
4.1.6.9 Otros Derechos	-	-	-	-	-	-	-	-	-	-	-	-	-
4.1.5 Productos	461.91	1,212.97	1,281.88	1,389.20	1,374.91	1,194.06	-	-	-	-	-	-	6,911.93
4.1.5.1 Ingresos de Bienes Muebles (c/ Sujetos a ser Inventariados (Derogado))	461.91	1,212.97	1,281.88	1,389.20	1,374.91	1,194.06	-	-	-	-	-	-	6,911.93
4.1.5.2 Accesorios de Productos (Derogado)	-	-	-	-	-	-	-	-	-	-	-	-	-
4.1.5.3 Oficio Productos que Generen Ingresos	-	-	-	-	-	-	-	-	-	-	-	-	-
4.1.5.8 Corrientes (Derogado)	-	-	-	-	-	-	-	-	-	-	-	-	-
4.1.6 Aprovechamientos	-	-	-	-	-	-	-	-	-	-	-	-	-
4.1.6.9 Otros Aprovechamientos	-	-	-	-	-	-	-	-	-	-	-	-	-
4.1.7 Ingresos por Venta de Bienes y Prestación de Servicios	686,885.00	825,320.00	633,110.00	712,345.00	712,620.00	586,180.00	-	-	-	-	-	-	4,156,460.00
4.1.7.1 Ingresos por Venta de Bienes y Prestación de Servicios de Instituciones Públicas de Seguridad Social	-	-	-	-	-	-	-	-	-	-	-	-	-
4.1.7.2 Ingresos por Venta de Bienes y Prestación de Servicios de Empresas Productivas del Estado	-	-	-	-	-	-	-	-	-	-	-	-	-
4.1.7.3 Ingresos por Venta de Bienes y Prestación de Servicios de Entidades Paraestatales y Fideicomisos No Empresariales y No Financieros	686,885.00	825,320.00	633,110.00	712,345.00	712,620.00	586,180.00	-	-	-	-	-	-	4,156,460.00
4.1.7.4 Ingresos por Venta de Bienes y Prestación de Servicios de Entidades Paraestatales Empresariales No Financieras con Participación Estatal Mayoritaria	-	-	-	-	-	-	-	-	-	-	-	-	-
4.1.7.5 Ingresos por Venta de Bienes y Prestación de Servicios de Entidades Paraestatales Empresariales Financieras con Participación Estatal Mayoritaria	-	-	-	-	-	-	-	-	-	-	-	-	-
4.1.7.6 Ingresos por Venta de Bienes y Prestación de Servicios de Entidades Paraestatales Empresariales Financieras No Monetarias con Participación Estatal Mayoritaria	-	-	-	-	-	-	-	-	-	-	-	-	-
4.1.7.7 Ingresos por Venta de Bienes y Prestación de Servicios de Fideicomisos	-	-	-	-	-	-	-	-	-	-	-	-	-
4.1.7.8 Ingresos por Venta de Bienes y Prestación de Servicios de los Poderes Legislativo y Judicial y de los Organos Autónomos	-	-	-	-	-	-	-	-	-	-	-	-	-
4.2 Participaciones, Aportaciones, Convenios, Incentivos derivados de la Colaboración Fiscal, Fondos distintos de Aportaciones, Transferencias, Asignaciones, Subsidios y Subvenciones, y Jubilaciones	4,859,454.00	4,542,641.00	4,089,823.00	3,996,000.00	4,577,377.00	5,609,622.00	-	-	-	-	-	-	27,673,717.00
4.2.1 Participaciones, Aportaciones, Convenios, Incentivos Derivados de la Colaboración Fiscal y Fondos Distintos de Aportaciones	-	-	-	-	-	-	-	-	-	-	-	-	-
4.2.1.3 Convenios	-	-	-	-	-	-	-	-	-	-	-	-	-
4.2.2 Transferencias, Asignaciones, Subsidios y Subvenciones, y Jubilaciones	4,859,454.00	4,542,641.00	4,089,823.00	3,996,000.00	4,577,377.00	5,609,622.00	-	-	-	-	-	-	27,673,717.00
4.2.2.1 Transferencias y Asignaciones	-	-	-	-	-	-	-	-	-	-	-	-	-
4.2.2.2 Transferencias del sector público (Derogado)	-	-	-	-	-	-	-	-	-	-	-	-	-
4.2.2.3 Subsidios y subvenciones	4,859,454.00	4,542,641.00	4,089,823.00	3,996,000.00	4,577,377.00	5,609,622.00	-	-	-	-	-	-	27,673,717.00
4.2.2.4 Ayudas sociales (Derogado)	-	-	-	-	-	-	-	-	-	-	-	-	-

AS

ata



SISTEMA PARA EL DESARROLLO INTEGRAL DE LA FAMILIA DEL MUNICIPIO DE TAMPICO
 Estado de Actividades Analítico Mensual
 Del 01 de Enero al 30 de Junio de 2024
 (Cifras en Pesos)



RUBRO / CUENTA		ENE	FEB	MAR	ABR	MAY	JUN	JUL	AGO	SEP	OCT	NOV	DIC	TOTAL
42	Otros Ingresos y Beneficios	652,643.36	1,145,099.74	0.68	130,020.64	37,420.77	30.84	-	-	-	-	-	-	1,865,214.67
43.1	Ingresos Financieros	-	-	-	-	-	-	-	-	-	-	-	-	-
43.1.9	Ciudad Ingresos Financieros	-	-	-	-	-	-	-	-	-	-	-	-	-
43.9	Otros Ingresos y Beneficios Verfos	652,643.36	1,145,099.74	0.68	130,020.64	37,420.77	30.84	-	-	-	-	-	-	1,865,214.67
43.9.1	Otros Ingresos de ejercicios anteriores (Demopda)	-	-	-	-	-	-	-	-	-	-	-	-	-
43.9.2	Bonificaciones y descuentos obtenidos	-	-	-	-	-	-	-	-	-	-	-	-	-
43.9.9	Otros Ingresos y Beneficios verfos	652,643.36	1,145,099.74	0.68	130,020.64	37,420.77	30.84	-	-	-	-	-	-	1,865,214.67
	Total de Ingresos y Otros Beneficios	6,609,444.27	6,514,273.71	4,720,043.20	4,839,758.84	5,328,789.68	6,197,026.90	-	-	-	-	-	-	33,702,903.60
5	GASTOS Y OTRAS PERDIDAS													
5.1	Gastos de Funcionamiento	4,429,402.21	4,092,709.46	3,947,537.73	4,510,436.44	4,197,159.81	4,055,036.91	-	-	-	-	-	-	25,762,276.66
5.1.1	Salarios Personales	3,359,657.81	3,346,363.52	3,264,504.46	3,444,430.06	3,273,633.93	3,307,689.62	-	-	-	-	-	-	19,998,179.40
5.1.1.1	Remuneraciones al Personal de Carácter Permanente	3,245,701.35	3,250,739.59	3,251,278.74	3,237,654.47	3,241,871.91	3,266,626.90	-	-	-	-	-	-	19,493,926.00
5.1.1.2	Remuneraciones al Personal de Carácter Transitorio	9,656.65	15,617.97	9,042.97	12,201.02	9,836.19	11,500.00	-	-	-	-	-	-	67,250.90
5.1.1.3	Remuneraciones Adicionales y Especiales	75,058.22	61,633.44	2,672.48	155,075.25	4,622.89	28,016.96	-	-	-	-	-	-	327,082.24
5.1.1.4	Seguridad Social	-	-	-	-	-	-	-	-	-	-	-	-	-
5.1.1.5	Otros Prestaciones Sociales y Económicas	26,886.65	20,323.42	1,600.27	30,430.32	17,302.94	1,445.76	-	-	-	-	-	-	109,920.26
5.1.1.6	Pagos de Estimulos a Servidores Públicos	-	-	-	-	-	-	-	-	-	-	-	-	-
5.1.2	Materiales y Suministros	347,311.92	301,560.30	334,056.68	392,026.80	327,361.86	352,046.83	-	-	-	-	-	-	2,054,360.39
5.1.2.1	Materiales de administración, emisión de documentos y artículos oficiales	160,875.22	142,711.32	232,114.18	230,273.95	163,118.17	195,508.15	-	-	-	-	-	-	1,094,600.89
5.1.2.2	Alimentos y utensilios	1,524.00	4,479.05	2,605.20	2,399.80	3,237.62	11,226.65	-	-	-	-	-	-	24,871.33
5.1.2.3	Materiales primas y materiales de producción y comercialización	49,036.30	38,115.00	24,632.00	22,872.30	27,094.00	48,123.20	-	-	-	-	-	-	207,872.60
5.1.2.4	Materiales y artículos de construcción y de reparación	12,431.91	8,439.96	4,665.61	10,598.38	31,325.68	10,432.89	-	-	-	-	-	-	78,192.43
5.1.2.5	Productos químicos, farmacéuticos y de laboratorio	15,153.04	15,330.45	22,493.60	30,898.42	12,296.17	19,733.65	-	-	-	-	-	-	116,638.93
5.1.2.6	Combustibles, lubricantes y aditivos	104,097.57	80,807.21	30,422.47	114,323.85	80,166.24	94,388.27	-	-	-	-	-	-	463,663.61
5.1.2.8	Materiales y suministros para seguridad	-	-	-	-	-	-	-	-	-	-	-	-	-
5.1.2.9	Herramientas, relaciones y accesorios	-	-	-	-	-	-	-	-	-	-	-	-	-
5.1.2.9	Materiales y artículos de construcción y de reparación	-	-	-	-	-	-	-	-	-	-	-	-	-
5.1.2.9	Productos químicos, farmacéuticos y de laboratorio	-	-	-	-	-	-	-	-	-	-	-	-	-
5.1.2.9	Combustibles, lubricantes y aditivos	-	-	-	-	-	-	-	-	-	-	-	-	-
5.1.2.9	Materiales y suministros para seguridad	-	-	-	-	-	-	-	-	-	-	-	-	-
5.1.2.9	Herramientas, relaciones y accesorios	-	-	-	-	-	-	-	-	-	-	-	-	-
5.1.3	Servicios Generales	4,193.39	13,677.30	17,432.62	11,175.50	10,123.98	12,938.02	-	-	-	-	-	-	69,584.30
5.1.3.1	Servicios básicos	722,432.48	432,784.64	346,870.59	673,879.58	536,164.02	395,397.46	-	-	-	-	-	-	3,109,728.77
5.1.3.2	Servicios de arrendamiento	191,315.38	117,411.00	142,999.39	225,061.78	294,022.62	245,746.77	-	-	-	-	-	-	1,207,155.63
5.1.3.9	Servicios profesionales, científicos y técnicos y otros servicios	89,130.04	200,804.25	158,858.38	135,153.94	67,628.30	127,412.68	-	-	-	-	-	-	28,285.80
5.1.3.4	Servicios financieros, bancarios y comerciales	839.15	10,192.80	587.24	184,501.41	1,327.50	629.88	-	-	-	-	-	-	779,987.29
5.1.3.5	Servicios de instalación, reparación, mantenimiento y conservación	115,150.83	57,884.06	29,819.89	111,821.91	90,790.43	11,768.73	-	-	-	-	-	-	197,858.29
5.1.3.8	Servicios de comunicación social y publicidad	-	-	-	-	-	-	-	-	-	-	-	-	417,185.88
5.1.3.7	Servicios de traslado y viáticos	9,053.07	14,353.79	18,725.70	17,440.54	29,330.75	9,318.00	-	-	-	-	-	-	97,192.85
5.1.3.3	Servicios oficiales	325,544.00	650.71	41,644.32	-	-	-	-	-	-	-	-	-	398,539.03
5.1.3.9	Otros servicios generales	16,416.00	-	-	-	-	-	-	-	-	-	-	-	16,416.00
5.2	Transferencias, Asignaciones, Subsidios y Otras Ayudas	184,503.70	821,998.75	577,757.58	807,868.32	1,082,676.69	998,096.59	-	-	-	-	-	-	4,473,019.03
5.2.3	Subsidios y Subvenciones	-	-	-	-	-	-	-	-	-	-	-	-	-
5.2.3.1	Subsidios	-	-	-	-	-	-	-	-	-	-	-	-	-
5.2.3.2	Subvenciones	-	-	-	-	-	-	-	-	-	-	-	-	-
5.2.4	Ayudas Sociales	184,503.70	818,498.75	577,757.58	807,868.32	1,082,676.69	998,096.59	-	-	-	-	-	-	4,466,019.03
5.2.4.1	Ayudas sociales a personas	163,847.60	457,828.26	349,670.08	613,833.62	832,124.29	727,197.64	-	-	-	-	-	-	3,144,005.59
5.2.4.2	Becas	-	-	-	-	-	-	-	-	-	-	-	-	-
5.2.4.3	Ayudas sociales a instituciones de enseñanza	12,950.00	353,463.89	220,379.00	186,447.20	242,846.90	265,653.45	-	-	-	-	-	-	1,275,780.44
5.2.4.4	Ayudas sociales por desastres naturales y otros siniestros	-	-	-	-	-	-	-	-	-	-	-	-	-
5.2.4.5	Ayudas sociales a instituciones sin fines de lucro	7,705.50	7,705.50	7,705.50	7,705.50	7,705.50	7,705.50	-	-	-	-	-	-	46,233.00







SISTEMA PARA EL DESARROLLO INTEGRAL DE LA FAMILIA DEL MUNICIPIO DE TAMPIO
 Estado de Actividades Analítico Mensual
 Del 01 de Enero al 30 de Junio de 2024
 (Cifras en Pesos)



RUBRO / CUENTA	ENE	FEB	MAR	ABR	MAY	JUN	JUL	AGO	SEP	OCT	NOV	DIC	TOTAL
6.2.5 Pensiones y Jubilaciones	-	-	-	-	-	-	-	-	-	-	-	-	-
6.2.5.1 Pensiones	-	-	-	-	-	-	-	-	-	-	-	-	-
6.2.5.2 Jubilaciones	-	-	-	-	-	-	-	-	-	-	-	-	-
6.2.5.9 Otras pensiones y jubilaciones	-	-	-	-	-	-	-	-	-	-	-	-	-
6.2.8 Donativos	-	3,500.00	-	-	-	3,500.00	-	-	-	-	-	-	7,000.00
6.2.8.1 Donativos a instituciones sin fines de lucro	-	3,500.00	-	-	-	3,500.00	-	-	-	-	-	-	7,000.00
6.3 Participaciones y Aportaciones	-	-	-	-	-	-	-	-	-	-	-	-	-
6.3.3 Convenios	-	-	-	-	-	-	-	-	-	-	-	-	-
6.3.3.1 Convenios de Reasignación	-	-	-	-	-	-	-	-	-	-	-	-	-
6.3.3.2 Convenios de Descentralización y otros	-	-	-	-	-	-	-	-	-	-	-	-	-
6.4 Intereses, Comisiones y Otros Gastos de la Deuda Pública	-	-	-	-	-	-	-	-	-	-	-	-	-
6.4.1 Intereses de la Deuda Pública	-	-	-	-	-	-	-	-	-	-	-	-	-
6.4.1.1 Intereses de la Deuda Pública Interna	-	-	-	-	-	-	-	-	-	-	-	-	-
6.4.2 Comisiones de la Deuda Pública	-	-	-	-	-	-	-	-	-	-	-	-	-
6.4.2.1 Comisiones de la Deuda Pública Interna	-	-	-	-	-	-	-	-	-	-	-	-	-
6.4.3 Gastos de la Deuda Pública	-	-	-	-	-	-	-	-	-	-	-	-	-
6.4.3.1 Gastos de la Deuda Pública Interna	-	-	-	-	-	-	-	-	-	-	-	-	-
6.4.4 Costo por Coberturas	-	-	-	-	-	-	-	-	-	-	-	-	-
6.4.4.1 Costo por Coberturas	-	-	-	-	-	-	-	-	-	-	-	-	-
6.5 Otros Gastos y Pérdidas Extraordinarias	114,334.82	107,270.04	159,881.59	152,201.37	125,907.27	126,976.74	-	-	-	-	-	-	786,571.83
6.5.1 Estimaciones, Depreciaciones, Deterioros, Obsolescencia y Amortizaciones	114,334.82	107,270.04	159,881.59	152,201.37	125,907.27	126,976.74	-	-	-	-	-	-	786,571.83
6.5.1.1 Estimaciones de Pérdida por Deterioro de Activos Circulantes	-	-	-	-	-	-	-	-	-	-	-	-	-
6.5.1.2 Estimaciones de Pérdida por Deterioro de Activos no Circulantes	-	-	-	-	-	-	-	-	-	-	-	-	-
6.5.1.3 Depreciación de Bienes Inmuebles	12,016.40	12,016.40	12,016.40	12,016.40	12,016.40	12,016.40	-	-	-	-	-	-	72,098.40
6.5.1.4 Depreciación de Infraestructura	746.21	746.31	746.21	749.31	749.31	749.31	-	-	-	-	-	-	4,495.86
6.5.1.5 Depreciación de Bienes Muebles	59,125.62	94,504.33	120,725.09	129,279.34	113,141.56	113,237.28	-	-	-	-	-	-	669,017.16
6.5.1.6 Deterioro de Bienes	-	-	-	-	-	-	-	-	-	-	-	-	-
6.5.1.7 Amortización de Activos Intangibles	-	-	-	-	-	-	-	-	-	-	-	-	-
6.5.1.8 Disminución de bienes por pérdida u obsolescencia	2,439.49	-	26,390.65	11,755.32	-	973.75	-	-	-	-	-	-	40,960.41
6.5.2 Provisiones	-	-	-	-	-	-	-	-	-	-	-	-	-
6.5.2.1 Provisiones de pasivos a corto plazo	-	-	-	-	-	-	-	-	-	-	-	-	-
6.5.2.2 Provisiones de pasivos a largo plazo	-	-	-	-	-	-	-	-	-	-	-	-	-
6.5.9 Otros Gastos	-	-	-	-	-	-	-	-	-	-	-	-	-
6.5.9.1 Gastos de ejercicios anteriores	-	-	-	-	-	-	-	-	-	-	-	-	-
6.5.9.2 Bonificaciones y descuentos otorgados	-	-	-	-	-	-	-	-	-	-	-	-	-
6.5.9.6 Otros gastos varios	-	-	-	-	-	-	-	-	-	-	-	-	-
6.6 Inversión Pública	-	-	-	-	-	-	-	-	-	-	-	-	-
6.6.1 Inversión Pública No Capitalizable	-	-	-	-	-	-	-	-	-	-	-	-	-
6.6.1.1 Construcción en bienes no capitalizable	-	-	-	-	-	-	-	-	-	-	-	-	-
Total de Gastos y Otras Pérdidas	4,728,240.13	5,011,977.25	4,685,172.90	5,470,824.13	5,345,743.77	5,130,103.24	-	-	-	-	-	-	30,427,867.42
Resultado del Ejercicio (Ahorro/Desahorro)	1,371,204.14	1,502,256.45	37,841.30	630,889.28	16,954.09	1,016,917.66	-	-	-	-	-	-	3,280,436.18


C. MA. MARTHA ZUBIETA CASAS
 Directora General
DIF TAMPIO
 2021 - 2024
DIRECCIÓN GENERAL


SRA. AIDA FERES DE NADER
 Presidenta
Familia Bienestar Más
 DIF TAMPIO
 2021 - 2024
PRESIDENCIA


C.P. SARA LUZ LARA GALVAN
 Subdirectora Administrativa
DIF TAMPIO
 2021 - 2024
SUBDIRECCIÓN ADMINISTRATIVA



SISTEMA PARA EL DESARROLLO INTEGRAL DE LA FAMILIA DEL MUNICIPIO DE TAMPICO
Estado de Situación Financiera
Al 30 de Junio de 2024
(Cifras en Pesos)



	2024	2023	2024	2023
1 ACTIVO				
1.1 Activo Circulante				
1.1.1 Efectivo y Equivalentes	3,715,846.10	1,226,740.93		
1.1.2 Derechos a Recibir Efectivo o Equivalentes	1,273,718.00	178,866.00		
1.1.3 Derechos a Recibir Bienes o Servicios	-	-		
1.1.4 Inventarios	159,435.60	126,520.60		
1.1.5 Almacenes	-	-		
1.1.6 Estimación por Pérdida o Deterioro de Activos Circulantes	-	-		
1.1.9 Otros Activos Circulantes	-	-		
Total de Activos Circulantes	5,148,798.70	1,531,127.53		
1.2 Activo No Circulante				
1.2.1 Inversiones Financieras a Largo Plazo	-	-		
1.2.2 Derechos a Recibir Efectivo o Equivalentes a Largo Plazo	26,182,533.07	26,192,533.07		
1.2.3 Bienes Inmuebles, Infraestructura y Construcciones en Proceso	17,856,897.73	15,703,198.23		
1.2.4 Bienes Muebles	-	-		
1.2.5 Activos Intangibles	35,971.10	35,971.10		
1.2.6 Depreciaciones, Deterioro y Amortización Acumulada de Bienes	- 21,845,283.47	- 21,550,276.09		
1.2.7 Activos Diferidos	-	-		
1.2.8 Estimación por Pérdida o Deterioro de Activos no Circulantes	-	-		
1.2.9 Otros Activos no Circulantes	-	-		
Total de Activos No Circulantes	22,229,118.43	20,371,426.31		
Total de Pasivos No Circulantes			214,577.86	620,333.72
Total de Pasivo			214,577.86	620,333.72
3 HACIENDA PÚBLICA / PATRIMONIO				
3.1 Hacienda Pública / Patrimonio Contribuido			6,136,563.67	3,535,880.70
3.1.1 Aportaciones				
3.1.2 Donaciones de Capital			6,136,563.67	3,535,880.70
3.1.3 Actualización de la Hacienda Pública / Patrimonio				
3.2 Hacienda Pública / Patrimonio Generado			21,026,775.60	17,746,339.42
3.2.1 Resultado del Ejercicio (Ahorro/Desahorro)			3,280,436.18	- 2,258,938.43
3.2.2 Resultado de Ejercicios Anteriores			8,470,877.09	10,729,815.52
3.2.3 Revaluos				
3.2.4 Reservas			8,177,200.96	8,177,200.96
3.2.5 Rectificaciones de Resultados de Ejercicios Anteriores			1,089,261.37	1,089,261.37
Exceso o Insuficiencia en la Actualización de la Hacienda Pública / Patrimonio				
3.3 Pública / Patrimonio				
3.3.1 Resultado por Posición Monetaria				
3.3.2 Resultado por Tenencia de Activos no Monetarios				
Total Hacienda Pública / Patrimonio	27,163,339.27	21,282,220.12		
Total de Pasivo y Hacienda Pública / Patrimonio	27,377,917.13	21,902,553.84		
8.1 LEY DE INGRESOS				
8.1.1 Ley de Ingresos Estimada	78,402,000.00	77,209,500.00	78,402,000.00	77,209,500.00
8.1.2 Ley de Ingresos por Ejecutar	44,699,696.40	12,915,368.00	15,324,302.83	6,565,314.48
8.1.3 Modificaciones a la Ley de Ingresos Estimada	33,702,303.60	718,785.00	63,080,697.17	70,644,185.54
8.1.4 Ley de Ingresos Devengada	32,529,821.60	64,412,897.00	29,678,876.57	66,098,499.05
8.1.5 Ley de Ingresos Recaudada			29,678,876.57	66,098,499.05

Aida Luz Lara Galván

SRA. AIDA FERES DE NADER
Presidenta

C. MA. MARTHA ZUBIETA CASAS
Directora General

C.P. SARA LUZ LARA GALVAN
Subdirectora Administrativa

SISTEMA PARA EL DESARROLLO INTEGRAL DE LA FAMILIA DEL MUNICIPIO DE TAMPICO

Estado de Flujos de Efectivo

Del 01 de Enero al 30 de Junio de 2024

(Cifras en Pesos)



CONCEPTO	2024	2023
Flujos de Efectivo de las Actividades de Operación		
Origen	32,529,321.60	65,295,302.78
Impuestos		
Cuotas y Aportaciones de Seguridad Social		
Contribuciones de Mejoras		
Derechos		
Productos	6,911.93	17,261.52
Aprovechamientos		
Ingresos por Venta de Bienes y Servicios	5,973,974.67	10,126,755.44
Participaciones, Aportaciones, Convenios, Incentivos derivados de la Colaboración Fiscal y Fondos distintos de Aportaciones		
Transferencias, Asignaciones, Subsidios y Subvenciones, y Pensiones y Jubilaciones	26,548,435.00	54,185,550.04
Otros Orígenes de Operación	-	965,735.78
Aplicación	29,995,836.45	65,435,282.94
Servicios Personales	19,998,179.40	45,299,313.51
Materiales y Suministros	2,054,368.39	5,015,202.62
Servicios Generales	3,109,728.77	8,291,944.25
Transferencias Internas y Asignaciones al Sector Público	-	-
Transferencias al Resto del Sector Público	-	-
Subsidios y Subvenciones	-	-
Ayudas Sociales	4,466,019.03	6,818,322.56
Pensionamientos y Jubilaciones	-	-
Transferencias a Fideicomisos, Mandatos y Contratos Análogos	-	-
Transferencias a la Seguridad Social	-	-
Donativos	7,000.00	10,500.00
Transferencias al Exterior	-	-
Participaciones	-	-
Aportaciones	-	-
Convenios	-	-
Otras Aplicaciones de Operación	360,540.86	-
Flujos Netos de Efectivo por Actividades de Operación	2,533,485.15	- 139,980.16
Flujos de Efectivo de las Actividades de Inversión		
Origen	-	-
Bienes Inmuebles, Infraestructura y Construcciones en Proceso	-	-
Bienes Muebles	-	-
Otros Orígenes de Inversión	-	-
Aplicación	43,580.98	663,216.11
Bienes Inmuebles, Infraestructura y Construcciones en Proceso	-	-
Bienes Muebles	43,580.98	663,216.11
Otros Orígenes de Inversión	-	-
Flujos Netos de Efectivo por Actividades de Inversión	- 43,580.98	- 663,216.11
Flujos de Efectivo de las Actividades de Financiamiento		
Origen	-	-
Endeudamiento Neto	-	-
Interno	-	-
Externo	-	-
Otros Orígenes de Financiamiento	-	-
Aplicación	-	-

"Bajo protesta de decir verdad declaramos que los Estados Financieros y sus Notas, son razonablemente correctos y son responsabilidad del emisor"

SISTEMA PARA EL DESARROLLO INTEGRAL DE LA FAMILIA DEL MUNICIPIO DE TAMPICO

Estado de Flujos de Efectivo

Del 01 de Enero al 30 de Junio de 2024

(Cifras en Pesos)



CONCEPTO	2024	2023
Servicios de la Deuda		
Interno	-	-
Externo	-	-
Otras Aplicaciones de Financiamiento	-	-
Flujos Netos de Efectivo por Actividades de Financiamiento	-	-
Incremento/Disminución Neta en el Efectivo y Equivalentes al Efectivo	2,489,904.17	- 803,196.27
Efectivo y Equivalente al Efectivo al Inicio del Ejercicio	1,225,740.93	2,028,937.20
Efectivo y Equivalente al Efectivo al Final del Ejercicio	3,715,645.10	1,225,740.93

C. MA. MARTHA ZUBIETA CASAIS
Directora General

2021 - 2024
DIRECCIÓN GENERAL

C.P. SARA LUZ LARA GALVAN
Subdirectora Administrativa

2021 - 2024
SUBDIRECCIÓN ADMINISTRATIVA

SRA. AIDA FERES DE NADER
Presidenta

Brillamos MAS
DIF TAMPICO
2021 - 2024

PRESIDENCIA



SISTEMA PARA EL DESARROLLO INTEGRAL DE LA FAMILIA DEL MUNICIPIO DE TAMPICO

Estado Analítico de Ingresos

Del 01 de Enero al 30 de Junio de 2024



Rubros de los Ingresos	Ingreso					Diferencia (6 = 5 - 1)
	Estimado (1)	Ampliaciones y Reducciones (2)	Modificado (3= 1 + 2)	Devengado (4)	Recaudado (5)	
Impuestos						
Cuotas y Aportaciones de Seguridad Social						
Contribuciones de Mejoras						
Derechos						
Productos	24,000.00		24,000.00	6,811.93	6,811.93	17,088.07
Aprovechamientos						
Ingresos por Ventas de Bienes, Prestación de Servicios y otros ingresos						
Participaciones, Aportaciones, Convenios, Incentivos Derivados de la	20,461,200.00		20,461,200.00	6,021,674.67	5,973,974.67	14,487,225.33
Colaboración Fiscal y Fondos distintos de Aportaciones						
Transferencias, Asignaciones, Subsidios y Subvenciones, y Pensiones y Jubilaciones	57,916,800.00		57,916,800.00	27,673,717.00	26,548,435.00	31,368,365.00
Ingresos Derivados de Financiamientos						
Total	78,402,000.00	-	78,402,000.00	33,702,303.60	32,529,321.60	45,872,678.40
Ingresos excedentes						
Estado Analítico de ingresos por Fuente de Financiamiento						
Ingresos del Poder Ejecutivo Federal o Estatal y de los Municipios	Ingreso					Diferencia (6 = 5 - 1)
	Estimado (1)	Ampliaciones y Reducciones (2)	Modificado (3= 1 + 2)	Devengado (4)	Recaudado (5)	
Impuestos						
Cuotas y Aportaciones de Seguridad Social						
Contribuciones de Mejoras						
Derechos						
Productos						
Aprovechamientos						
Participaciones, Aportaciones, Convenios, Incentivos Derivados de la						
Colaboración Fiscal y Fondos Distintos de Aportaciones						
Transferencias, Asignaciones, Subsidios y Subvenciones, y Pensiones y Jubilaciones						
Ingresos de los Entes Públicos de los Poderes Legislativo y Judicial, de los Organos Autónomos						
y del Sector Paraestatal o Paramunicipal, así como de las Empresas Productivas del Estado						
Cuotas y Aportaciones de Seguridad Social						
Productos	24,000.00		24,000.00	6,911.93	6,911.93	17,088.07
Ingresos por Venta de Bienes, Prestación de Servicios y Otros Ingresos						
Transferencias, Asignaciones, Subsidios y Subvenciones, y Pensiones y Jubilaciones	20,461,200.00		20,461,200.00	6,021,674.67	5,973,974.67	14,487,225.33
Ingresos Derivados de Financiamiento						
Ingresos Derivados de Financiamiento	57,916,800.00		57,916,800.00	27,673,717.00	26,548,435.00	31,368,365.00
Total	78,402,000.00	-	78,402,000.00	33,702,303.60	32,529,321.60	45,872,678.40
Ingresos excedentes						

¹ Incluye intereses que generan las cuentas bancarias de los entes públicos en productos.

² Incluye donativos en efectivo del Poder Ejecutivo, entre otros aprovechamientos.

³ Se refiere a los ingresos propios obtenidos por los Poderes Legislativo y Judicial, los Organos Autónomos y las entidades de la administración pública paraestatal y paramunicipal, por sus actividades diversas no inherentes a su operación que generan recursos y que no sean ingresos por venta de bienes o prestación de servicios, tales como donativos en efectivo, entre otros.





Estado Analítico del Ejercicio del Presupuesto de Egresos
Clasificación por Objeto del Gasto (Capítulo y Concepto)

Del 01 de Enero al 30 de Junio de 2024



	Concepto	Egresos					Subejercicio
		Aprobado	Ampliaciones/ (Reducciones)	Modificado	Devengado	Pagado	
		1	2	(3=1+2)	4	5	6 = (3 + 4)
1000	Servicios Personales	\$ 63,400,000.00	\$ -	\$ 63,400,000.00	\$ 19,998,179.40	\$ 19,998,179.40	\$ 33,401,820.60
1100	Remuneraciones al Personal de Carácter Permanente	44,223,000.00	-	44,223,000.00	19,493,926.00	19,493,926.00	24,729,074.00
1200	Remuneraciones al Personal de Carácter Transitorio	150,000.00	-	150,000.00	67,250.90	67,250.90	82,749.10
1300	Remuneraciones Adicionales y Especiales	8,772,000.00	-	8,772,000.00	327,082.24	327,082.24	8,444,917.76
1400	Seguridad Social	-	-	-	-	-	-
1500	Otras Prestaciones Sociales y Económicas	255,000.00	-	255,000.00	109,920.26	109,920.26	145,079.74
1600	Previsiones	-	-	-	-	-	-
1700	Pago de Estímulos a Servidores Públicos	-	-	-	-	-	-
2000	Materiales y Suministros	\$ 6,466,500.00	\$ -	\$ 6,466,500.00	\$ 2,054,368.39	\$ 2,054,368.39	\$ 4,412,131.61
2100	Materiales de Administración, Emisión de Documentos y Artículos Oficiales	3,145,500.00	-	3,145,500.00	1,094,600.89	1,094,600.89	2,050,899.11
2200	Alimentos y Utensilios	118,500.00	-	118,500.00	24,871.33	24,871.33	93,628.67
2300	Materiales Primas y Materiales De Producción y Comercialización	570,000.00	-	570,000.00	207,872.50	207,872.50	362,127.50
2400	Materiales y Artículos de Construcción y de Reparación	304,500.00	-	304,500.00	78,192.43	78,192.43	226,307.57
2500	Productos Químicos, Farmacéuticos y de Laboratorio	356,500.00	-	356,500.00	115,633.33	115,633.33	242,866.67
2600	Combustibles, Lubrificantes y Aditivos	1,635,000.00	-	1,635,000.00	483,603.61	483,603.61	1,171,396.39
2700	Vestuario, Blancos, Prendas de Protección y Artículos Deportivos	18,000.00	-	18,000.00	-	-	18,000.00
2800	Materiales y Suministros para Seguridad	-	-	-	-	-	-
2900	Herramientas, Refacciones y Accesorios Menores	316,500.00	-	316,500.00	59,594.30	59,594.30	248,905.70
3000	Servicios Generales	\$ 9,670,500.00	\$ -	\$ 9,670,500.00	\$ 3,109,728.77	\$ 3,109,728.77	\$ 6,560,771.23
3100	Servicios Básicos	3,592,500.00	-	3,592,500.00	1,207,155.63	1,207,155.63	2,385,344.37
3200	Servicios de Arrendamiento	33,000.00	2,750.00	30,250.00	28,293.90	28,293.90	1,956.20
3300	Servicios Profesionales, Científicos, Técnicos y Otros Servicios	1,363,000.00	-	1,363,000.00	776,987.29	776,987.29	604,812.71
3400	Servicios Financieros, Bancarios y Comerciales	198,000.00	4,150.00	202,150.00	187,958.29	187,958.29	4,291.71
3500	Servicios de Instalación, Reparación, Mantenimiento y Conservación	3,411,000.00	-	3,411,000.00	417,188.88	417,188.88	2,993,811.12
3600	Servicios de Comunicación Social y Publicidad	480,000.00	180,000.00	300,000.00	-	-	300,000.00
3700	Servicios de Traslado y Viáticos	297,000.00	26,000.00	271,000.00	97,192.85	97,192.85	173,807.15
3800	Servicios Oficiales	168,000.00	206,000.00	374,000.00	368,539.03	368,539.03	5,360.97
3900	Otros Servicios Generales	108,000.00	-	108,000.00	18,416.00	18,416.00	91,584.00
4000	Transferencias, Asignaciones, Subsidios y Otras Ayudas	\$ 7,824,000.00	\$ -	\$ 7,824,000.00	\$ 4,473,019.03	\$ 4,473,019.03	\$ 3,350,980.97
4100	Transferencias Internas y Asignaciones al Sector Público	-	-	-	-	-	-
4200	Transferencias al Resto del Sector Público	-	-	-	-	-	-
4300	Subsidios y Subvenciones	-	-	-	-	-	-
4400	Ayudas Sociales	7,809,000.00	-	7,809,000.00	4,466,019.03	4,466,019.03	3,342,980.97
4500	Pensiones y Jubilaciones	-	-	-	-	-	-
4600	Transferencias a Fideicomisos, Mandatos y Otros Análogos	-	-	-	-	-	-
4700	Transferencias a la Seguridad Social	-	-	-	-	-	-
4800	Donativos	-	-	-	-	-	-
4900	Transferencias al Exterior	15,000.00	-	15,000.00	7,000.00	7,000.00	8,000.00
5000	Bienes Muebles, Inmuebles e Intangibles	\$ 1,041,000.00	\$ -	\$ 1,041,000.00	\$ 43,580.98	\$ 43,580.98	\$ 997,419.02
5100	Mobiliario y Equipo de Administración	372,000.00	-	372,000.00	16,690.76	16,690.76	355,309.24
5200	Mobiliario y Equipo Educativo y Recreativo	30,000.00	-	30,000.00	15,928.22	15,928.22	14,071.78

[Firma] Bajo protesta de decir verdad declaramos que los Estados Financieros y sus Notas, son razonablemente correctos y son responsabilidad del emisor.

SISTEMA PARA EL DESARROLLO INTEGRAL DE LA FAMILIA DEL MUNICIPIO DE TAMPICO

Estado Analítico del Ejercicio del Presupuesto de Egresos

Clasificación por Objeto del Gasto (Capítulo y Concepto)

Del 01 de Enero al 30 de Junio de 2024



Concepto	Egresos					Subejercicio
	Aprobado 1	Ampliaciones/ (Reducciones) 2	Modificado (3=1+2)	Devengado 4	Pagado 5	
5300 Equipo e Instrumental Médico y de Laboratorio	15,000.00	-	15,000.00	-	-	15,000.00
5400 Vehículos y Equipo de Transporte	-	-	-	-	-	-
5500 Equipo de Defensa y Seguridad	-	-	-	-	-	-
5800 Maquinaria, Otros Equipos y Herramientas	624,000.00	-	624,000.00	10,962.00	10,962.00	613,038.00
5700 Activos Biológicos	-	-	-	-	-	-
5800 Bienes Inmuebles	-	-	-	-	-	-
5900 Activos Intangibles	-	-	-	-	-	-
6000 Inversión Pública	\$ -	\$ -	\$ -	\$ -	\$ -	\$ -
6100 Obra Pública en Bienes de Dominio Público	-	-	-	-	-	-
6200 Obra Pública en Bienes Propios	-	-	-	-	-	-
6300 Proyectos Productivos y Acciones de Fomento	-	-	-	-	-	-
7000 Inversiones Financieras y Otras Provisiones	\$ -	\$ -	\$ -	\$ -	\$ -	\$ -
7100 Inversiones para el Fomento de Actividades Productivas	-	-	-	-	-	-
7200 Acciones y Participaciones de Capital	-	-	-	-	-	-
7300 Compra de Títulos y Valores	-	-	-	-	-	-
7400 Concesión de Préstamos	-	-	-	-	-	-
7500 Inversiones en Fideicomisos, Mandatos y otros Análogos	-	-	-	-	-	-
7600 Otras Inversiones Financieras	-	-	-	-	-	-
7900 Provisiones para Contingencias y Otras Erogaciones Especiales	-	-	-	-	-	-
8000 Participaciones y Aportaciones	\$ -	\$ -	\$ -	\$ -	\$ -	\$ -
8100 Participaciones	-	-	-	-	-	-
8300 Aportaciones	-	-	-	-	-	-
8500 Convenios	-	-	-	-	-	-
9000 Deuda Pública	\$ -	\$ -	\$ -	\$ -	\$ -	\$ -
9100 Amortización de la Deuda Pública	-	-	-	-	-	-
9200 Intereses de la Deuda Pública	-	-	-	-	-	-
9300 Comisiones de la Deuda Pública	-	-	-	-	-	-
9400 Gastos de la Deuda Pública	-	-	-	-	-	-
9500 Costo por Coberturas	-	-	-	-	-	-
9600 Apoyos Financieros	-	-	-	-	-	-
9900 Adeudos de Ejercicios Fiscales Anteriores (ADEFAS)	-	-	-	-	-	-
TOTALES	\$ 78,402,000.00	\$ -	\$ 78,402,000.00	\$ 29,676,876.57	\$ 29,676,876.57	\$ 48,723,123.43

C. MA. MARTHA ZUBIETA CASALS
Directora General

SRA. AIDA FERES DE NADER
Presidenta

L.P. SARA LUZ LARA GALVAN
Subdirectora Administrativa

"Bajo protesta de decir verdad declaramos que los Estados Financieros y sus Notas, son razonablemente correctos y son responsabilidad del emisor"



SISTEMA PARA EL DESARROLLO INTEGRAL DE LA FAMILIA DEL MUNICIPIO DE TAMPICO
 Estado Analítico Mensual del Ejercicio del Presupuesto de Egresos Devengado
 Clasificación por Objeto del Gasto Capítulo del Gasto (Capítulo, Concepto y Partida)
 Del 01 de Enero al 30 de Junio de 2024



Objeto del Gasto	ENERO	FEBRERO	MARZO	ABRIL	MAYO	JUNIO	JULIO	AGOSTO	SEPTIEMBRE	OCTUBRE	NOVIEMBRE	DICIEMBRE	TOTAL
204 Relaciones y accesorios menores de equipo de cómputo y tecnologías de la información	1,020.80	5,317.49	17,311.13	7,852.50	1,763.22	3,696.02	-	-	-	-	-	-	22,218.14
205 Relaciones y accesorios menores de equipo e instrumento médico y de diagnóstico	-	-	-	-	5,393.93	-	-	-	-	-	-	-	5,393.93
206 Relaciones y accesorios menores de equipo de transporte	3,074.00	7,950.80	-	-	-	4,002.00	-	-	-	-	-	-	15,026.80
207 Relaciones y accesorios menores de maquinaria y otros equipos	725,432.48	432,784.64	348,970.59	673,979.58	536,164.02	395,397.46	-	-	-	-	-	-	3,190,728.77
3000 Servicios Básicos	461,315.38	117,411.00	142,995.68	225,061.78	254,022.82	245,746.17	-	-	-	-	-	-	1,207,155.63
311 Energía eléctrica	101,637.00	46,963.00	89,734.00	175,425.00	210,840.00	191,018.00	-	-	-	-	-	-	835,628.00
312 Agua	59,537.38	58,440.30	41,236.69	37,751.78	70,433.35	52,741.17	-	-	-	-	-	-	305,140.67
313 Gas	2,358.00	2,928.00	2,843.00	2,927.00	2,962.00	3,008.00	-	-	-	-	-	-	17,018.00
314 Telefonía tradicional	5,735.00	8,331.00	8,735.00	6,735.00	8,735.00	3,735.00	-	-	-	-	-	-	52,375.00
315 Telefonía celular	-	-	-	-	-	-	-	-	-	-	-	-	-
316 Servicios de telecomunicaciones y satélites	-	-	-	-	-	-	-	-	-	-	-	-	-
317 Servicios de acceso de Internet, redes y procesamiento de información	448.00	578.64	325.59	213.00	1,053.03	224.00	-	-	-	-	-	-	2,945.96
318 Servicios postales y telegráficos	-	-	-	-	-	-	-	-	-	-	-	-	-
319 Servicios integrales y otros servicios	-	15,722.00	-	-	12,649.90	522.00	-	-	-	-	-	-	28,293.80
31999 Servicios de Arrendamiento	-	-	-	-	-	-	-	-	-	-	-	-	-
321 Arrendamiento de terrenos	-	-	-	-	-	-	-	-	-	-	-	-	-
322 Arrendamiento de edificios	-	-	-	-	-	-	-	-	-	-	-	-	-
323 Arrendamiento de mobiliario y equipo de administración, educacional y recreativo	-	-	-	-	-	-	-	-	-	-	-	-	-
324 Arrendamiento de equipo e instrumental médico y diagnóstico	-	-	-	-	-	-	-	-	-	-	-	-	-
325 Arrendamiento de equipo de transporte	-	-	-	-	-	-	-	-	-	-	-	-	-
326 Arrendamiento de maquinaria, otros equipos y herramientas	-	-	-	-	-	-	-	-	-	-	-	-	-
327 Arrendamiento de activos intangibles	-	14,830.00	-	-	12,649.90	-	-	-	-	-	-	-	27,249.90
328 Arrendamiento financiero	-	632.00	-	-	-	577.01	-	-	-	-	-	-	1,044.00
3300 Servicios Profesionales, Científicos, Técnicos y Otros Servicios	89,130.64	200,804.26	150,859.08	135,153.84	87,638.30	127,412.68	-	-	-	-	-	-	776,987.29
331 Servicios legales, de contabilidad, auditoría y de seguros	48,720.00	160,892.25	117,882.30	36,037.22	48,720.00	48,720.00	-	-	-	-	-	-	511,078.57
332 Servicios de diseño, arquitectura, ingeniería y actividades relacionadas	-	-	11,336.68	-	-	-	-	-	-	-	-	-	11,336.68
333 Servicios de consultoría administrativa, procesos, técnica y en tecnologías de la información	11,310.00	3,075.00	-	-	-	636.00	-	-	-	-	-	-	15,312.00
334 Servicios de capacitación	-	-	-	-	-	-	-	-	-	-	-	-	-
335 Servicios de investigación científica y desarrollo	28,510.04	36,783.00	27,633.10	45,116.42	16,588.13	77,536.69	-	-	-	-	-	-	238,280.54
336 Servicios de apoyo administrativo, traducción, fotocopiado e impresión	-	-	-	-	-	-	-	-	-	-	-	-	-
338 Servicios de vigilancia	-	-	-	-	-	-	-	-	-	-	-	-	-
3400 Servicios Financieros, Bancarios y Comerciales	633.16	10,192.60	667.24	184,607.41	1,327.80	629.88	-	-	-	-	-	-	197,858.23
341 Servicios financieros y bancarios	559.16	10,192.60	667.24	184,607.41	1,327.80	629.88	-	-	-	-	-	-	197,858.23
342 Servicios de responsabilidad patrimonial y fianzas	-	-	-	77.92	362.30	628.60	-	-	-	-	-	-	13,713.40
343 Seguro de bienes patrimoniales	-	-	-	-	365.30	-	-	-	-	-	-	-	365.30
344 Fletes y envíos	-	-	-	-	-	-	-	-	-	-	-	-	-
347 Fletes y envíos	-	-	-	-	-	-	-	-	-	-	-	-	-
3500 Servicios de Inspección, Reparación, Mantenimiento y Conservación	116,150.43	57,834.09	29,879.89	111,627.91	90,790.43	17,768.73	-	-	-	-	-	-	417,185.89
351 Conservación y mantenimiento menor de inmuebles	70,730.64	44,073.09	15,423.35	30,928.00	1,804.35	12,082.94	-	-	-	-	-	-	211,072.78
352 Inspección, reparación y mantenimiento de mobiliario y equipo de administración, educacional y recreativo	-	-	-	-	-	-	-	-	-	-	-	-	-
353 Inspección, reparación y mantenimiento de equipo de cómputo y tecnologías de la información	-	-	-	-	-	-	-	-	-	-	-	-	-
354 Inspección, reparación y mantenimiento de equipo e instrumental médico y de diagnóstico	-	-	-	-	-	-	-	-	-	-	-	-	-
355 Reparación y mantenimiento de equipo de transporte	9,711.53	7,165.00	10,639.93	3,693.24	75,449.45	9,269.22	-	-	-	-	-	-	139,928.47
356 Reparación y mantenimiento de equipo de defensa y seguridad	-	-	-	-	-	-	-	-	-	-	-	-	-
357 Inspección, reparación y mantenimiento de maquinaria, otros equipos y herramientas	190.00	100.00	755.00	23,544.02	6,750.00	545.00	-	-	-	-	-	-	36,785.02
358 Servicios de limpieza y manejo de desechos	-	-	-	-	-	-	-	-	-	-	-	-	-
359 Servicios de limpieza y manejo de desechos	35,037.40	6,465.00	-	2,685.74	6,786.30	8,410.00	-	-	-	-	-	-	59,384.44
3600 Servicios de Comunicación Social y Publicidad	-	-	-	-	-	-	-	-	-	-	-	-	-
361 División por radio, televisión y otros medios de mensajes sobre programas y actividades gubernamentales	-	-	-	-	-	-	-	-	-	-	-	-	-
362 División por radio, televisión y otros medios de mensajes comerciales para promover la venta de bienes o servicios	-	-	-	-	-	-	-	-	-	-	-	-	-
363 Servicios de creatividad, reproducción y producción de publicidad, excepto Internet	-	-	-	-	-	-	-	-	-	-	-	-	-
364 Servicios de revelado de fotografías	-	-	-	-	-	-	-	-	-	-	-	-	-
3700 Otros servicios de información	9,682.07	14,352.79	19,726.70	17,440.54	28,300.75	9,278.09	-	-	-	-	-	-	97,192.85
371 Pasajes aéreos	7,340.00	7,848.00	6,430.00	9,388.00	9,478.00	9,318.00	-	-	-	-	-	-	50,302.00
372 Pasajes terrestres	1,713.07	6,505.70	12,296.70	7,562.54	5,822.75	-	-	-	-	-	-	-	46,800.56
379 Otros servicios de traslado y hospedaje	326,544.00	650.71	-	-	41,444.32	-	-	-	-	-	-	-	368,639.03
3800 Gastos de orden social y multimodal	326,544.00	650.71	-	-	41,444.32	-	-	-	-	-	-	-	368,639.03
381 Congresos y convenciones	326,544.00	650.71	-	-	41,444.32	-	-	-	-	-	-	-	368,639.03
385 Gastos de representación	-	-	-	-	-	-	-	-	-	-	-	-	-
3900 Otros Servicios Generales	-	15,416.00	-	-	-	-	-	-	-	-	-	-	15,416.00

[Firma]

[Firma]

"Bajo protesta de decir verdad declaramos que los Estados Financieros y sus Notas, son razonablemente correctos y son responsabilidad del emisor"

SISTEMA PARA EL DESARROLLO INTEGRAL DE LA FAMILIA DEL MUNICIPIO DE TAMPICO
 Estado Analítico Mensual del Ejercicio del Presupuesto de Egresos Devengado
 Clasificación por Objeto del Gasto Capítulo del Gasto (Capítulo, Concepto y Partida)
 Del 01 de Enero al 30 de Junio de 2024



Objeto del Gasto	ENERO	FEBRERO	MARZO	ABRIL	MAYO	JUNIO	JULIO	AGOSTO	SEPTIEMBRE	OCTUBRE	NOVIEMBRE	DICIEMBRE	TOTAL
362 Inmuestos y derechos	-	18,416.00	-	-	-	-	-	-	-	-	-	-	18,416.00
365 Penas, multas, accesorios y actualizaciónes	-	-	-	-	-	-	-	-	-	-	-	-	-
386 Otros gastos por responsabilidades	-	-	-	-	-	-	-	-	-	-	-	-	-
388 Impuesto sobre nomas y otros que se devenguen de una relación laboral	-	-	-	-	-	-	-	-	-	-	-	-	-
389 Otros servicios generales	-	-	-	-	-	-	-	-	-	-	-	-	-
4000 Transferencias, Asignaciones, Subsidios y Otras Ayudas	\$ 184,503.10	\$ 827,998.75	\$ 577,757.58	\$ 807,995.32	\$ 1,002,676.68	\$ 994,086.59	-	-	-	-	-	-	\$ 4,473,012.03
4000# Transferencias Internas y Asignaciones al Sector Público	-	-	-	-	-	-	-	-	-	-	-	-	-
416 Transferencias Internas otorgadas a entidades parafiscales no empresariales y no financieras	-	-	-	-	-	-	-	-	-	-	-	-	-
416# Transferencias al Resto del Sector Público	-	-	-	-	-	-	-	-	-	-	-	-	-
416## Subsidios y Subvenciones	-	-	-	-	-	-	-	-	-	-	-	-	-
416### Ayudas Sociales	184,503.10	818,488.75	577,757.58	807,996.32	1,032,676.68	994,596.59	-	-	-	-	-	-	4,456,079.03
416### Ayudas sociales a personas	184,503.10	818,488.75	577,757.58	807,996.32	1,032,676.68	994,596.59	-	-	-	-	-	-	4,456,079.03
416### Becas y otras ayudas para programas de capacitación	-	-	-	-	-	-	-	-	-	-	-	-	-
416### Ayudas sociales a instituciones de enseñanza	-	-	-	-	-	-	-	-	-	-	-	-	-
416### Ayudas sociales a instituciones sin fines de lucro	-	-	-	-	-	-	-	-	-	-	-	-	-
416### Pensiones y Jubilaciones	-	-	-	-	-	-	-	-	-	-	-	-	-
416## Transferencias a Fideicomisos, Mandatos y Otras Ayudas	-	-	-	-	-	-	-	-	-	-	-	-	-
416### Transferencias a la Seguridad Social	-	-	-	-	-	-	-	-	-	-	-	-	-
416### Donativos	-	-	-	-	-	-	-	-	-	-	-	-	-
481 Donativos a instituciones sin fines de lucro	-	-	-	-	-	-	-	-	-	-	-	-	-
481# Transferencias al Exterior	-	-	-	-	-	-	-	-	-	-	-	-	-
5000 Bienes Muebles, Inmuebles e Intangibles	-	-	-	-	-	-	-	-	-	-	-	-	-
5000# Mobiliario y Equipo de Administración	-	-	-	-	-	-	-	-	-	-	-	-	-
500# Muebles de oficina y estantería	-	-	-	-	-	-	-	-	-	-	-	-	-
512 Muebles, excepto de oficina y estantería	-	-	-	-	-	-	-	-	-	-	-	-	-
519 Cajas, mobiliarios y muebles de administración	-	-	-	-	-	-	-	-	-	-	-	-	-
52# Mobiliario y Equipo Educativo y Recreativo	-	-	-	-	-	-	-	-	-	-	-	-	-
52# Equipos y aparatos audiovisuales	-	-	-	-	-	-	-	-	-	-	-	-	-
522 Aparatos deportivos	-	-	-	-	-	-	-	-	-	-	-	-	-
523 Cámaras fotográficas y de video	-	-	-	-	-	-	-	-	-	-	-	-	-
529 Otro mobiliario y equipo educativo y recreativo	-	-	-	-	-	-	-	-	-	-	-	-	-
53# Equipo e instrumental médico y de laboratorio	-	-	-	-	-	-	-	-	-	-	-	-	-
532 Instrumental médico y de laboratorio	-	-	-	-	-	-	-	-	-	-	-	-	-
53# Vehículos y Equipo de Transporte	-	-	-	-	-	-	-	-	-	-	-	-	-
541 Vehículos y equipo de transporte	-	-	-	-	-	-	-	-	-	-	-	-	-
543 Equipo de seguridad	-	-	-	-	-	-	-	-	-	-	-	-	-
54# Equipo en Defensa y Seguridad	-	-	-	-	-	-	-	-	-	-	-	-	-
54# Maquinaria, Otros Equipos y Herramientas	-	-	-	-	-	-	-	-	-	-	-	-	-
561 Maquinaria y equipo agrícola	-	-	-	-	-	-	-	-	-	-	-	-	-
562 Maquinaria y equipo industrial	-	-	-	-	-	-	-	-	-	-	-	-	-
563 Maquinaria y equipo de construcción	-	-	-	-	-	-	-	-	-	-	-	-	-
564 Sistemas de aire acondicionado, calefacción y de refrigeración industrial y comercial	-	-	-	-	-	-	-	-	-	-	-	-	-
565 Equipo de comunicación y telecomunicación	-	-	-	-	-	-	-	-	-	-	-	-	-
566 Equipos de generación eléctrica, aparatos y accesorios eléctricos	-	-	-	-	-	-	-	-	-	-	-	-	-
567 Herramientas y máquinas-herramienta	-	-	-	-	-	-	-	-	-	-	-	-	-
569 Otros equipos	-	-	-	-	-	-	-	-	-	-	-	-	-
6000 Activos Biológicos	-	-	-	-	-	-	-	-	-	-	-	-	-
6000# Bienes Inmuebles	-	-	-	-	-	-	-	-	-	-	-	-	-
601 Terrenos	-	-	-	-	-	-	-	-	-	-	-	-	-
602 Edificios no residenciales	-	-	-	-	-	-	-	-	-	-	-	-	-
603 Otros bienes inmuebles	-	-	-	-	-	-	-	-	-	-	-	-	-
6000# Activos Intangibles	-	-	-	-	-	-	-	-	-	-	-	-	-
601 Software	-	-	-	-	-	-	-	-	-	-	-	-	-
602 Licencias informáticas e intelectuales	-	-	-	-	-	-	-	-	-	-	-	-	-
603 Otros activos intangibles	-	-	-	-	-	-	-	-	-	-	-	-	-
6000# Inversión Pública	-	-	-	-	-	-	-	-	-	-	-	-	-
6000# Otra Pública en Bienes de Dominio Público	-	-	-	-	-	-	-	-	-	-	-	-	-
611 Edificación no habitacional	-	-	-	-	-	-	-	-	-	-	-	-	-
614 División de terrenos y construcción de obras de urbanización	-	-	-	-	-	-	-	-	-	-	-	-	-
617 Instalaciones y equipamiento en construcciones	-	-	-	-	-	-	-	-	-	-	-	-	-
6200 Otra Pública en Bienes Propios	-	-	-	-	-	-	-	-	-	-	-	-	-
622 Edificación no habitacional	-	-	-	-	-	-	-	-	-	-	-	-	-
624 División de terrenos y construcción de obras de urbanización	-	-	-	-	-	-	-	-	-	-	-	-	-
627 Instalaciones y equipamiento en construcciones	-	-	-	-	-	-	-	-	-	-	-	-	-
628 Trabajos de acabados en edificaciones y otros trabajos especializados	-	-	-	-	-	-	-	-	-	-	-	-	-
7000 Proyectos Productivos y Acciones de Fomento	-	-	-	-	-	-	-	-	-	-	-	-	-
7000# Inversiones Financieras y Otras Provisiones	-	-	-	-	-	-	-	-	-	-	-	-	-
7000# Inversiones para el Fomento de Actividades Productivas	-	-	-	-	-	-	-	-	-	-	-	-	-
7000# Acciones y Participaciones de Capital	-	-	-	-	-	-	-	-	-	-	-	-	-
7000# Compra de Títulos y Valores	-	-	-	-	-	-	-	-	-	-	-	-	-
7000# Inversiones en Fideicomisos, Mandatos y otros Analógicos	-	-	-	-	-	-	-	-	-	-	-	-	-
7000# Otras Inversiones Financieras	-	-	-	-	-	-	-	-	-	-	-	-	-

[Handwritten signature]

[Handwritten signature]

Bajo protesta de decir verdad declaramos que los Estados Financieros y sus datos, son razonablemente correctos y son responsabilidad del emisor

SISTEMA PARA EL DESARROLLO INTEGRAL DE LA FAMILIA DEL MUNICIPIO DE TAMPICO
 Estado Analítico Mensual del Ejercicio del Presupuesto de Egresos Devengado
 Clasificación por Objeto del Gasto Capítulo del Gasto (Capítulo, Concepto y Partida)
 Del 01 de Enero al 30 de Junio de 2024



Capítulo / Concepto / Partida	ENERO	FEBRERO	MARZO	ABRIL	MAYO	JUNIO	JULIO	AGOSTO	SEPTIEMBRE	OCTUBRE	NOVIEMBRE	DICIEMBRE	TOTAL
##### Provisiones para Contingencias y Otras Excepciones Especiales													
##### Participaciones y Aportaciones	\$ -	\$ -	\$ -	\$ -	\$ -	\$ -	\$ -	\$ -	\$ -	\$ -	\$ -	\$ -	\$ -
##### Participaciones													
##### Aportaciones													
##### Convenios													
##### Deuda Pública	\$ -	\$ -	\$ -	\$ -	\$ -	\$ -	\$ -	\$ -	\$ -	\$ -	\$ -	\$ -	\$ -
##### 5000 Convenios de reasignación													
##### 5100 Amortización de la Deuda Pública													
##### 5110 Amortización de la deuda interna con instituciones de crédito													
##### 5120 Intereses de la Deuda Pública													
##### 5200 Intereses de la deuda interna con instituciones de crédito													
##### 5210 Comisiones de la Deuda Pública													
##### 5220 Gastos de la Deuda Pública													
##### 5230 Costo por Coberturas													
##### 5240 Apoyos Financieros													
##### 5250 Adeudos de Ejercicios Fiscales Anteriores (ADEFAS)													
##### 9501 AJEFAS	\$ 4,813,905.31	\$ 4,904,707.21	\$ 4,525,281.31	\$ 5,355,107.18	\$ 5,219,853.30	\$ 5,059,989.00	\$ -	\$ -	\$ -	\$ -	\$ -	\$ -	\$ 29,978,876.97
TOTALES													

[Signature]
 C. MAR MARTHA ZUBIELA CASALS
 Directora General
 DIF TAMPICO
 2021-2024
DIRECCIÓN GENERAL

[Signature]
 SRA. AIDA FERES DE NADER
 Presidenta
 DIF TAMPICO
 2021-2024
PRESIDENCIA

[Signature]
 C. P. SARA LUZ LARA GALVAN
 Subdirectora Administrativa
 SUBDIRECCIÓN ADMINISTRATIVA



SISTEMA PARA EL DESARROLLO INTEGRAL DE LA FAMILIA DEL MUNICIPIO DE TAMPICO
 Relación de Cuentas Bancarias por tipo de Recurso
 al 30 de Junio de 2024



Tipo de Recursos	Productiva (SI / NO)	Nombre del Fondo, Programa o Convenio	Datos de la Cuenta Bancaria			Saldo s/ Edo. Cuenta
			Institución Bancaria	Localidad	Número de Cuenta	
ETIQUETADOS						
NO ETIQUETADOS	SI	PROPIOS	BANORTE, S.A.	TAMPICO	0188042082	413,285.06
	SI	PROPIOS	BANORTE, S.A.	TAMPICO	0188042104	112,456.66
	SI	PROPIOS	BANORTE, S.A.	TAMPICO	0526263877	23,006.15
	SI	PROPIOS	BANORTE, S.A.	TAMPICO	0817728506	52,727.37
	SI	SUBSIDIO MUNICIPAL	BANORTE, S.A.	TAMPICO	1017149817	3,045,062.49

Nota: Se informan TODAS las cuentas bancarias a nombre del ente público.

C. MA. MARTHA ZUBIETA CASAIS
 Directora General
 DIF TAMPICO
 2021 - 2024
DIRECCIÓN GENERAL

SRA. AIDA FERES DE NADER
 Presidenta
 DIF TAMPICO
 2021 - 2024
PRESIDENCIA

C.P. SARA LUZ LARA GALVAN
 Subdirectora Administrativa
 2021 - 2024
SUBDIRECCIÓN ADMINISTRATIVA



SISTEMA PARA EL DESARROLLO INTEGRAL DE LA FAMILIA DEL MUNICIPIO DE TAMPICO
INFORME Y AVANCE DE OBRAS PÚBLICAS Y SERVICIOS RELACIONADOS CON LAS MISMAS

Del 01 de Abril al 30 de Junio de 2024

Programa	Inversión autorizada			Número de Contrato	Objeto del Contrato	Importe del Contrato	Coordinador	Identificación de Aplicación	Plazo de ejecución (en su caso)				Porcentaje de avance		PRESUPUESTO DE EGRESOS					MULA BENEF.		
	Federal	Estatal	Municipal / otro						Inicio	Termino	Inicio	Termino	Efectivo	Financiero	Número de cuenta contable	Saldo devengado	Perdidas presupuestal COG	Comprometido	Devengado		Ejercido	Pagado
NO APLICA																						
TOTAL:																						

NE APLICACIÓN, CONVENIO, PRORRAGA, ETC.

- 1.- Terminado y operando
- 2.- Terminado sin operación
- 3.- En proceso
- 4.- Suspensiva
- 5.- Cancelada
- 6.- Otro especificar

[Signature]
C. MA. MARTHA ZUBIETA CASAS
 Directora General
DIF TAMPICO
 2021 - 2024
DIRECCION GENERAL

[Signature]
SRA. AIDA FERES DE NADER
 Presidenta
Brillantes Más
DIF TAMPICO
 2021 - 2024
PRESIDENCIA

[Signature]
CP. SARA LUZ PARA GALVAN
 Subdirectora Administrativa
DIF TAMPICO
 2021 - 2024
SUBDIRECCION ADMINISTRATIVA

SISTEMA PARA EL DESARROLLO INTEGRAL DE LA FAMILIA DEL MUNICIPIO DE TAMPICO

Estado de Origen y Aplicación de Recursos Propios
del 01 de Enero al 30 de Junio de 2024


	Mensual	Acumulado
Disponibilidad Inicial	2,911,341.90	
INGRESOS		
1 Impuestos		
2 Cuotas y aportaciones de seguridad social		
3 Contribuciones de mejoras		
4 Derechos		
5 Productos	3,955.17	6,911.93
6 Aprovechamientos		
7 Ingresos por venta de bienes, prestación de servicios y otros ingresos	2,011,145.00	4,156,460.00
Participaciones, aportaciones, convenios, incentivos derivados de la colaboración fiscal y fondos distintos de aportaciones		
8		
9 Transferencias, asignaciones, subsidios y subvenciones, y pensiones y jubilaciones	14,182,999.00	27,673,717.00
0 Ingresos derivados de financiamientos		
Otros ingresos y beneficios varios	167,472.25	1,865,214.67
Total de Ingresos	16,365,571.42	33,702,303.60
EGRESOS		
1000 Servicios personales	10,025,653.61	19,998,179.40
2000 Materiales y suministros	1,071,437.49	2,054,368.39
3000 Servicios generales	1,605,541.06	3,109,728.77
4000 Transferencias, asignaciones, subsidios y otras ayudas	2,885,259.60	4,466,019.03
5000 Bienes muebles, inmuebles e intangibles		
6000 Inversión pública		
7000 Inversiones financieras y otras provisiones		
8000 Participaciones y aportaciones		
9000 Deuda pública		
Donativos	3,500.00	7,000.00
Estimaciones, Depreciaciones, Deterioros, Obsolescencia	405,085.38	786,571.83
Total de Egresos	15,996,477.14	30,421,867.42
Disponibilidad Final	3,280,436.18	3,280,436.18
Comprobación de la Disponibilidad Final		
Activo Circulante (Excepto Inventarios y Almacén)		
1.1.1 Efectivo y Equivalentes	3,715,645.10	3,715,645.10
1.1.2 Derechos a Recibir Efectivo o Equivalentes	1,273,718.00	1,273,718.00
1.1.3 Derechos a Recibir Bienes o Servicios	-	-
1.1.9 Otros Activos Circulantes	44,233,837.50	44,233,837.50
Total Activo Circulante	49,223,200.60	49,223,200.60
Pasivo Circulante Generado en el Ejercicio		
2.1.1 Cuentas por Pagar a Corto Plazo	214,577.86	214,577.86
2.1.2 Documentos por Pagar Corto Plazo	-	-
2.1.3 Porción a Corto Plazo de la Deuda Pública a Largo Plazo	-	-
2.1.5 Pasivos Diferidos a Corto Plazo	-	-
2.1.6 Fondos y bienes de Terceros en Garantía y/o Administración a Corto Plazo	-	-
2.1.7 Provisiones a corto Plazo	-	-
2.1.9 Otros Pasivos a corto Plazo	45,728,186.56	45,728,186.56
Total Pasivo Circulante Generado en el Ejercicio	45,942,764.42	45,942,764.42
Disponibilidad Comprobada	3,280,436.18	3,280,436.18



C. MA. MARTHA ZUBIETA CASAIS
Directora General



SRA. AIDA FERES DE NADER
Presidenta



C.P. SARA LUZ LARA GALVAN
Subdirectora Administrativa

SISTEMA PARA EL DESARROLLO INTEGRAL DE LA FAMILIA DEL MUNICIPIO DE TAMPICO
REPORTE DE CONSUMO, ORGANISMOS OPERADORES DE AGUA
DEL 01 DE ABRIL AL 30 DE JUNIO DE 2024



TOTAL DE USUARIOS AL INICIO DEL EJERCICIO _____
 TOTAL DE USUARIOS AL FINAL DEL EJERCICIO _____

a) Base para facturación

TIPO DE SERVICIOS	No. USUARIOS	M3 FACTURADOS	IMPORTE	
			FACTURADOS	RECAUDADO
Domestico				
Comercial				
Industrial				
Público				
TOTAL:				

NO APLICA

b) Base para el pago de Derechos C.N.A.

PERIODO	M3
1° TRIMESTRE	
2° TRIMESTRE	
3° TRIMESTRE	
4° TRIMESTRE	
TOTAL EJERCICIO:	

C. MA. MARTHA ZUBETA CASAIS
 Directora General
 2021 - 2024
DIRECCIÓN GENERAL

SRA. AIDA FERES DE NADER
 Brilamos Presidenta
 DIF TAMPICO
 2021 - 2024
PRESIDENCIA

C.P. SARA LUZ LARA GALVAN
 Subdirectora Administrativa
SUBDIRECCION ADMINISTRATIVA

SISTEMA PARA EL DESARROLLO INTEGRAL DE LA FAMILIA DEL MUNICIPIO DE TAMPICO



FACTIBILIDADES

DEL 01 DE ABRIL AL 30 DE JUNIO DE 2024



Numero Cuenta Contable	Número, Solicitante y Representante Legal	Descripción / Ubicación	La solicitud cumple con:		Urbanizaciones				Procedimiento de verificación			Total de Derechos de uso de Infraestructura	Derechos de uso de Infraestructura recaudados en el periodo	Total de derechos de uso de Infraestructura recaudados (en el periodo en revisión y anteriores)	% Avance de recaudación (Total recaudado en el periodo y anteriores/Total de derechos de uso de Infraestructura)	Se cotizó el Serv. Público por cada Lote		\$ TOTAL RECAUDADO DE CONTRATOS (EN EL PERIODO EN REVISIÓN Y ANTERIORES)		
			Ciudad	Planos	NUMERO DE LOTES	TPO:	D. GSA, L.P	AREA EN M2	Doc. Tecnicos	I	II					III	Facilite		NUMERO DE LOTES	\$ MONTO DEVENGADO

NO APLICA



C. MA. MARTHA ZUBIETA CASAIS
Directora General
Brilamos MAS
DIF TAMPICO
2021 - 2024

DIRECCIÓN GENERAL



SRA. AIDA FERES DE MADER
Presidenta
Brilamos MAS
DIF TAMPICO
2021 - 2024

PRESIDENCIA



C. P. SARA LUZ LARA GALVAN
Subdirectora Administrativa
Brilamos MAS
DIF TAMPICO
2021 - 2024

SUBDIRECCIÓN ADMINISTRATIVA



SISTEMA PARA EL DESARROLLO INTEGRAL DE LA FAMILIA DEL MUNICIPIO DE TAMPICO
 INTEGRACION DE RESERVAS TERRITORIALES
 DEL 01 DE ABRIL AL 30 DE JUNIO DE 2024



NOMBRE DE LA RESERVA	MUNICIPIO O LOCALIDAD	DOM/CICLO COMPLETO	ESCRITURA PUBLICA O DOCUMENTO SIMILAR	CLAVE CATASTRAL	No. DE LOTES O Mts. CUADRADOS	COSTO lts (Rs)	Nombre del Propietario a quien se le compró	CONVENIO (ANEXAR)	IMPORTE		IMPORTE TOTAL
									TERRENOS	URBANIZACION	
Exdomeña Inicial de Predios para Venta:											
1-											
2-											
3-											
4-											
									Suma Total:		
Adaptación de Reservas en el Periodo:											
1-											
2-											
3-											
4-											
									Suma Total:		
Cancelaciones y Devoluciones:											
1-											
2-											
3-											
4-											
									Suma Total:		
Ventas realizadas en el periodo:											
1-											
2-											
3-											
4-											
									Suma Total:		
									Saldo Final:		

NO APLICA

(Signature)
 C. MPA. MARTHA RUBIETA CASAS
 Directora General
 DIF TAMPICO
 2021 - 2024
DIRECCIÓN GENERAL

(Signature)
 SRA. AIDA FERES DE NADER
 Presidenta
 Brillamos MÁS
 DIF TAMPICO
 2021 - 2024
PRESIDENCIA

(Signature)
 C.P. SARA LUZ LARA GALVAN
 Subdirectora Administrativa
 Brillamos MÁS
 DIF TAMPICO
 2021 - 2024
SUBDIRECCIÓN ADMINISTRATIVA

Bajo protesta de decir verdad declaramos que los Estados Financieros y sus Notas, son razonablemente correctos y son responsabilidad del emisor



SISTEMA PARA EL DESARROLLO INTEGRAL DE LA FAMILIA DEL MUNICIPIO DE TAMPIO
ANÁLISIS POR VENTA DE RESERVAS TERRITORIALES
DEL 01 DE ABRIL AL 30 DE JUNIO DE 2024



NOMBRE DEL BENEFICIARIO	MUNICIPIO O LOCALIDAD	DOMICILIO	No. DE LOTES O MIS. CUADRADOS	PRECIO MZ. (Hs)	NOMBRE DE LA RESERVA	CONVENIO (ANEXAR)	ÁREA VERDE Y URBANIZACIÓN DISTRIBUIDA EN LOTES VENDIDOS O ASIGNADOS		IMPORTE			IMPORTE TOTAL
							M2	Coato	TERRENOS	URBANIZACIÓN	VIVIENDAS	
SALDO INICIAL:												
Ventas realizadas en el periodo:												
1-												
2-												
3-												
4-												
NO APLICA												
Suma Total:												
Asignaciones realizadas en el periodo:												
1-												
2-												
3-												
4-												
Suma Total:												

[Signature]
C. MA. MARTHA ZIBIETA CASAS
Directora General
DIF TAMPIO
2021-2024
DIRECCIÓN GENERAL

[Signature]
SRA. AIDA FERES DE MADER
Presidenta
Brilante Más
DIF TAMPIO
2021-2024
PRESIDENCIA

[Signature]
C. P. SARA LUZ LARA GALVAN
Subdirectora Administrativa
Brilante Más
DIF TAMPIO
2021-2024
SUBDIRECCIÓN ADMINISTRATIVA

SISTEMA PARA EL DESARROLLO INTEGRAL DE LA FAMILIA DEL MUNICIPIO DE TAMPICO
Derechos a Recibir Efectivo y Equivalentes y Bienes o Servicios
Al 30 de Junio de 2024



Cuenta	Subcuenta	Póliza de Registro		Nombre o Razón Social	Concepto	Importe Original	Saldo al 30/jun/2024	Forma de Recuperación	Fecha de Vencimiento
		Fecha	Póliza						
1122-13	1122-13-0255	07/05/2024	D00366	EXP. 5142 LEOBARDO CASTORENA SUAREZ	SERVICIO FUNERARIO	9,200.00	4,100.00	COBRO	05/09/2024
1122-13	1122-13-0267	13/05/2024	D00408	EXP. 5154 JOSE ORTEGA CALLES	SERVICIO FUNERARIO	9,300.00	9,300.00	COBRO	11/09/2024
1122-13	1122-13-0279	17/05/2024	D00422	EXP. 5166 SERGIO ALBERTO CASTILLO SANCHEZ	SERVICIO FUNERARIO	5,500.00	5,500.00	COBRO	15/09/2024
1122-13	1122-13-0295	27/05/2024	D00439	EXP. 5192 NANCY LAROCHE HERRERA	SERVICIO FUNERARIO	8,200.00	8,200.00	COBRO	25/09/2024
1122-13	1122-13-0345	05/06/2024	D00522	EXP. 5215 DENISSE ARACELY VAZQUEZ BARCELO	SERVICIO FUNERARIO	9,700.00	9,700.00	COBRO	03/09/2024
1122-13	1122-13-0373	27/09/2024	D00603	EXP. 5260 ALFONSO GUEVARA BALLESTEROS	SERVICIO FUNERARIO	8,000.00	4,000.00	COBRO	25/09/2024
1122-13	1122-13-0375	26/09/2024	D00606	EXP. 5263 FUNERARIA VALLES MADERO	SERVICIO FUNERARIO	3,500.00	3,500.00	COBRO	26/09/2024
1122-13	1122-13-0377	26/09/2024	D00607	EXP. 5264 MA. LUISA LOBATO TREVIÑO	SERVICIO FUNERARIO	500.00	500.00	COBRO	26/09/2024
1122-13	1122-13-0378	26/09/2024	D00608	EXP. 5265 GABRIELA AMBRIZ SILVERIO	SERVICIO FUNERARIO	8,000.00	8,000.00	COBRO	26/09/2024
1122-13	1122-13-0379	26/09/2024	D00609	EXP. 5266 FUNERARIA BARRETOS BALLESTEROS	SERVICIO FUNERARIO	3,500.00	3,500.00	COBRO	27/09/2024
1122-13	1122-13-0380	26/09/2024	D00610	EXP. 5267 ALFONSO GUEVARA BALLESTEROS	SERVICIO FUNERARIO	500.00	500.00	COBRO	27/09/2024
1122-93	1122-93	04/09/2024	P01110	SUBSIDIO MUNICIPAL	SUBSIDIO MUNICIPAL	611,954.00	611,954.00	COBRO	02/09/2024
1122-93	1122-93	04/09/2024	P01111	SUBSIDIO MUNICIPAL	SUBSIDIO MUNICIPAL	277,177.00	277,177.00	COBRO	02/09/2024
1122-93	1122-93	12/08/2024	P01115	SUBSIDIO MUNICIPAL	SUBSIDIO MUNICIPAL	236,151.00	236,151.00	COBRO	10/09/2024
1123-01	1123-01-043	26/06/2024	C01011	MA. GUADALUPE RODRIGUEZ HERREZA	GASTOS POR COMPROMISAR DEMANDA	7,500.00	7,500.00	COBRO	24/09/2024
1123-03	1123-03-001	18/12/2014		ALBA ARACELY SANCHEZ PERALTA	DEMANDA	92,198.00	92,198.00	DEMANDA	
TOTAL						1,281,818.00	1,273,718.00		

C. MARÍA ZUBIETA CASAS
Directora General
DIF TAMPICO
2021 - 2024
DIRECCIÓN GENERAL

SRA. AIDA FERES DE NADER
Presidenta
Brillamos MAS
DIF TAMPICO
2021 - 2024
PRESIDENCIA

C.P. SARA LUZ LARA GALVAN
Subdirectora Administrativa
Brillamos MAS
DIF TAMPICO
2021 - 2024
SUBDIRECCIÓN ADMINISTRATIVA

SISTEMA PARA EL DESARROLLO INTEGRAL DE LA FAMILIA DEL MUNICIPIO DE TAMPICO
Reporte Analítico de Bienes Muebles e Inmuebles
Al 30 de junio del 2024.



Cuenta Contable	Clave s/catalogo de bienes	Descripción del Activo	Fecha de Incorporación o Capitalización	Vida Útil	% de depreciación, deterioro o amortización anual	Valor de incorporación	Depreciación del periodo	Depreciación acumulada	Estado Físico del Bien	Valor neto en libros
1233	1233-000-0000-000	EDIFICIOS NO HABITACIONALES		30 años	3.33%	12,754,913.09	72,096.40	10,312,698.33	BUEN ESTADO	2,442,220.76
1234	1234-007-0000-000	INFRAESTRUCTURA ELECTRICA		25 años	4.00%	224,794.42	4,496.88	90,651.66	BUEN ESTADO	134,142.96
1241-1	1241-001-0001-001	MOB Y EQ. DE ADMINISTRACION		10 años	10%	6,100,558.00	273,257.25	3,552,448.25	BUEN ESTADO	2,548,109.75
1242-5	1242-009-0001-003	MOB Y EQ. EDUCACIONAL		5 años	20%	1,921,401.83	46,925.25	1,241,909.61	BUEN ESTADO	679,492.22
1243-1	1243-001-0001-001	EQ. MEDICO		10 años	10%	898,368.00	15,144.52	683,634.58	BUEN ESTADO	214,433.42
1244-1	1244-001-0001-005	EQ. DE TRANSPORTE		5 años	20%	3,023,708.00	134,500.04	2,606,700.16	BUEN ESTADO	417,007.84
1245-2	1245-002-0001-013	MAQ, OTROS EQ Y HERRAMIENTAS		10 años	10%	5,911,861.90	196,190.01	3,364,193.21	BUEN ESTADO	2,547,668.69

Método de Depreciación:

[Firma]
C. M^{TE} MARTHA ZUBIETA CASALS
DIRECTORA GENERAL
Brilamos Más
DIF TAMPIO
2021 - 2024
DIRECCIÓN GENERAL

[Firma]
SRA. AIDA FERES DE NADER
PRESIDENTA
Brilamos Más
DIF TAMPIO
2021 - 2024
PRESIDENCIA

[Firma]
C.P. SARA LUZ LARA GALVAN
SUBDIRECTORA ADMINISTRATIVA
Brilamos Más
DIF TAMPIO
2021 - 2024
SUBDIRECCIÓN ADMINISTRATIVA



SISTEMA PARA EL DESARROLLO INTEGRAL DE LA FAMILIA DEL MUNICIPIO DE TAMPICO
Modificaciones a la Hacienda Pública / Patrimonio
Del 01 de Enero al 30 de Junio de 2024



Fecha	N° Póliza	Cuenta Contable	Nombre de la Cuenta	Debe	Haber	Saldo	Contracuenta (Cuenta y Nombre)	Descripción del tipo y naturaleza de la modificación o procedencia de los recursos
3.1 HACIENDA PÚBLICA / PATRIMONIO CONTRIBUIDO								
31-ene-24	D00020	3120-01	DONACIONES DE CAPITAL		10,185.00	3,545,045.70	1241-9-5191 OTROS MOBILIARIOS Y EQ. DE ADMON	DONACIÓN
31-mar-24	D00274	3120-01	DONACIONES DE CAPITAL		138,050.00	3,734,105.70	1241-9-5191 OTROS MOBILIARIOS Y EQ. DE ADMON. Y 1243-1-5311 EQ. MEDICO Y DE LABORATORIO	DONACIÓN
30-ab-24	D00374	3120-01	DONACIONES DE CAPITAL		898,407.16	4,622,512.86	1241-9-5191 OTROS MOBILIARIOS Y EQ. DE ADMON. Y 1243-1-5311 EQ. MEDICO Y DE LABORATORIO	DONACIÓN
31-may-24	D00504	3120-01	DONACIONES DE CAPITAL		458,470.18	5,080,983.04	1241-9-5191 OTROS MOBILIARIOS Y EQ. DE ADMON. Y 1243-1-5311 EQ. MEDICO Y DE LABORATORIO	DONACIÓN
30-jun-24	D00598	3120-01	DONACIONES DE CAPITAL		1,055,980.63	6,136,963.67	1241-9-5191 OTROS MOBILIARIOS Y EQ. DE ADMON. Y 1243-1-5311 EQ. MEDICO Y DE LABORATORIO	DONACIÓN
				TOTAL		2,800,682.97		
3.2 HACIENDA PÚBLICA / PATRIMONIO GENERADO								

C. MA. MARTHA ZUBIETA CASAIS
Directora General
2021 - 2024
DIRECCIÓN GENERAL

SRA. AIDA FERES DE NADER
Presidenta
2021 - 2024
PRESIDENCIA

C.P. SARA LUZ LARA GALVAN
Subdirectora Administrativa
2021 - 2024
SUBDIRECCIÓN ADMINISTRATIVA

"Bajo protesta de decir verdad declaramos que los Estados Financieros y sus Notas, son razonablemente correctos y son responsabilidad del emisor"

SISTEMA PARA EL DESARROLLO INTEGRAL DE LA FAMILIA DEL MUNICIPIO DE TAMPICO
Conciliación entre los Ingresos Presupuestarios y Contables
del 01 de Enero al 30 de Junio de 2024
 (Cifras en pesos)



1. Total de Ingresos Presupuestarios		\$ 33,702,303.60
2. Más ingresos contables no presupuestarios		\$
Ingresos Financieros	\$	
Incremento por variación de inventarios	\$	
Disminución del exceso de estimaciones por pérdida o deterioro u obsolescencia	\$	
Disminución del exceso de provisiones	\$	
Otros ingresos y beneficios varios	\$	
Otros ingresos contables no presupuestarios	\$	
3. Menos ingresos presupuestarios no contables		\$
Productos de capital	\$	
Aprovechamientos patrimoniales	\$	
Ingresos derivados de financiamientos	\$	
Otros Ingresos Presupuestarios no contables	\$	
4. Total de Ingresos Contables (4 = 1 + 2 - 3)		\$ 33,702,303.60


 C. MA. MARTHA ZUBIETA CASAIS
 Directora General
 2021 - 2024
DIRECCIÓN GENERAL


 C.P. SARA LUZ LARA GALVAN
 Subdirectora Administrativa
 2021 - 2024
SUBDIRECCIÓN ADMINISTRATIVA


 SRA. AIDA FERES DE NADER
 Presidenta
PRESIDENCIA

SISTEMA PARA EL DESARROLLO INTEGRAL DE LA FAMILIA DEL MUNICIPIO DE TAMPICO
Conciliación entre los Egresos Presupuestarios y los Gastos Contables
Correspondiente del 01 de Enero al 30 de Junio de 2024
(Cifras en pesos)



1. Total de egresos presupuestarios		\$ 29,678,876.57
2. Menos egresos presupuestarios no contables		\$ 2,097,949.37
Materias Primas y Materiales de Producción y Comercialización	\$ 207,872.50	
Materiales y Suministros	\$ 1,846,495.89	
Mobiliario y equipo de administración	\$ 16,690.76	
Mobiliario y equipo educacional recreativo	\$ 15,928.22	
Equipo e instrumental médico de laboratorio		
Vehículos y equipo de transporte	\$ -	
Equipo de defensa y seguridad		
Maquinaria, otros equipos y herramientas	\$ 10,962.00	
Activos biológicos		
Bienes inmuebles		
Activos intangibles		
Obra Pública en Bienes de Dominio Público		
Obra pública en bienes propios		
Acciones y participaciones de capital		
Compra de títulos y valores		
Concesión de Préstamos		
Inversiones en fideicomisos, mandatos y otros análogos		
Provisiones para contingencias y otras erogaciones especiales		
Amortización de la deuda pública		
Adeudos de ejercicios fiscales anteriores (ADEFAS)		
Otros Egresos Presupuestales No Contables		
3. Mas gastos contables no presupuestales		\$ 2,840,940.22
Estimaciones, depreciaciones, deterioros, obsolescencia y amortizaciones	\$ 786,571.83	
Provisiones		
Disminución de inventarios		
Otros Gastos		
Inversión Pública No Capitalizable		
Materiales y Suministros	\$ 2,054,368.39	
Otros Gastos Contables No Presupuestales		
4. Total de Gasto Contable (4 = 1 - 2 + 3)		\$ 30,421,867.42

C. MA. MARTHA ZUBIETA CASAIS
Directora General

DIRECCIÓN GENERAL

C.P. SARA LUZ LARA GALVAN
Subdirectora Administrativa

SUBDIRECCIÓN ADMINISTRATIVA

SRA. AIDA FERES DE NADER
Presidenta

PRESIDENCIA





“Bajo protesta de decir verdad declaramos que los Estados Financieros y sus notas, son razonablemente correctos y son responsabilidad del emisor”

<p style="text-align: center;">SISTEMA PARA EL DESARROLLO INTEGRAL DE LA FAMILIA DEL MUNICIPIO DE TAMPICO (a) Formato 1 Estado de Situación Financiera Detallado - LDF Al 31 de diciembre de 2023 y al 30 de Junio de 2024 (b) (PESOS)</p>				
Concepto (c)	2024 (d)	31 de diciembre de 2023 (e)	Concepto (c)	31 de diciembre de 2023 (e)
ACTIVO			PASIVO	
Activo Circulante			Activo Circulante	
a. Efectivo y Equivalentes (a=e1+a2+a3+a4+a5+a6+a7)	3,715,645	1,225,741	a. Cuentas por Pagar a Corto Plazo (a=e1+a2+a3+a4+a5+a6+a7+a8+a8)	620,334
a1) Efectivo	45,600	4,000	a1) Servicios Personales por Pagar a Corto Plazo	7,381
a2) Bancos/Depósitos y Otros	3,615,369	1,186,394	a2) Proveedores por Pagar a Corto Plazo	0
a3) Inversiones Temporales (Hasta 3 meses)	0	0	a3) Contratas por Obras Públicas por Pagar a Corto Plazo	0
a4) Fondos con Afectación Específica	0	0	a4) Participaciones y Aportaciones por Pagar a Corto Plazo	0
a5) Depósitos de Fondos de Terceros en Garantía y/o Administración	21,137	21,137	a5) Transferencias Obradas por Pagar a Corto Plazo	0
a6) Otros Efectivos y Equivalentes	32,539	14,220	a6) Intereses, Comisiones y Otros Gastos de la Deuda Pública por Pagar a Corto Plazo	0
b. Derechos a Recibir Efectivo o Equivalentes (b=b1-b2+b3-b4-b5+b6+b7)	1,273,713	176,866	a7) Relaciones y Contribuciones por Pagar a Corto Plazo	613,303
b1) Inversiones Financieras de Corto Plazo	0	0	a8) Devoluciones de la Ley de Ingresos por Pagar a Corto Plazo	0
b2) Cuentas por Cobrar a Corto Plazo	1,174,082	79,230	a9) Otras Cuentas por Pagar a Corto Plazo	0
b3) Deudores Diversos por Cobrar a Corto Plazo	99,635	99,635	b. Documentos por Pagar a Corto Plazo (b=b1-b2+b3)	0
b4) Ingresos por Recuperar a Corto Plazo	0	0	b1) Documentos Comerciales por Pagar a Corto Plazo	0
b5) Deudores por Anticipos de la Tesorería a Corto Plazo	0	0	b2) Documentos con Contralistas por Obras Públicas por Pagar a Corto Plazo	0
b6) Préstamos Obrados a Corto Plazo	0	0	b3) Otros Documentos por Pagar a Corto Plazo	0
b7) Otros Derechos a Recibir Efectivo o Equivalentes a Corto Plazo	0	0	c. Percepción a Corto Plazo de la Deuda Pública a Largo Plazo (c=c1+c2)	0
c. Derechos a Recibir Bienes o Servicios (c=c1+c2+c3+c4+c5)	0	0	c1) Forciva a Corto Plazo de la Deuda Pública	0
c1) Anticipo a Proveedores por Adquisición de Bienes y Prestación de Servicios a Corto Plazo	0	0	c2) Forciva a Corto Plazo de Arrendamiento Financiero	0
c2) Anticipo a Proveedores por Adquisición de Bienes Inmuebles y Muebles a Corto Plazo	0	0	c. Títulos y Valores a Corto Plazo	0
c3) Anticipo a Proveedores por Adquisición de Bienes Intangibles a Corto Plazo	0	0	e. Pasivos Diferidos a Corto Plazo (e=e1+e2+e3)	0
c4) Anticipo a Contratistas por Obras Públicas a Corto Plazo	0	0	e1) Ingresos Cobrados por Adelantado a Corto Plazo	0
c5) Otros Derechos a Recibir Bienes o Servicios a Corto Plazo	0	0	e2) Intereses Cobrados por Adelantado a Corto Plazo	0
d. Inventarios (d=d1+d2+d3-d4+d5)	159,436	125,521	e3) Otros Pasivos Diferidos a Corto Plazo	0
d1) Inventario de Mercancías para Venta	159,436	125,521	f. Fondos y Bienes de Terceros en Garantía y/o Administración a Corto Plazo (f=f1+f2+f3+f4+f5)	0
d2) Inventario de Mercancías Terminadas	0	0	f1) Fondos en Garantía a Corto Plazo	0
d3) Inventario de Mercancías en Proceso de Elaboración	0	0	f2) Fondos en Administración a Corto Plazo	0
d4) Inventario de Materias Primas, Materiales y Suministros para Producción	0	0	f3) Fondos Contingentes a Corto Plazo	0
d5) Bienes en Tránsito	0	0	f4) Fondos de Fideicomisos, Mandatos y Contratos Análogos a Corto Plazo	0
e. Almacenes	0	0	f5) Otros Fondos de Terceros en Garantía y/o Administración a Corto Plazo	0
f. Estimaciones por Pérdida o Deterioro de Activos Circulantes (f=f1+f2)	0	0	f6) Valores y Bienes en Garantía a Corto Plazo	0
f1) Estimaciones por Cuentas Incobrables por Derechos a Recibir Efectivo o Equivalentes	0	0	g. Provisiones a Corto Plazo (g=g1+g2+g3)	0
f2) Estimación por Deterioro de Inventarios	0	0	g1) Provisión para Demandas y Juicios a Corto Plazo	0
g. Otros Activos Circulantes (g=g1+g2+g3+g4)	0	0	g2) Provisión para Contingencias a Corto Plazo	0
g1) Valores en Garantía	0	0	g3) Otras Provisiones a Corto Plazo	0
g2) Bienes en Garantía (excluye depósitos de fondos)	0	0	h. Otros Pasivos a Corto Plazo (h=h1+h2+h3)	0
g3) Bienes Derivados de Embargos, Decomisos, Aseguramientos y Dación en Pago	0	0	h1) Ingresos por Clasificar	0
g4) Adquisición con Fondos de Terceros	0	0	h2) Recaudación por Participar	0
IA. Total de Activos Circulantes (IA= a + b + c + d + e + f + g)	5,148,799	1,531,128	h3) Otros Pasivos Circulantes	0
			IIA. Total de Pasivos Circulantes (IIA= a + b + c + d + e + f + g + h)	620,334
				214,578

[Handwritten signature]

[Handwritten signature]

"Bajo protesta de decir verdad declaramos que los Estados Financieros y sus Notas, son razonablemente correctos y son responsabilidad del emisor"

 		SISTEMA PARA EL DESARROLLO INTEGRAL DE LA FAMILIA DEL MUNICIPIO DE TAMPICO (a) Formato 1 Estado de Situación Financiera Detallado - LDF Al 31 de diciembre de 2023 y al 30 de Junio de 2024 (b) (PESOS)			
Concepto (c)	2024 (d)	31 de diciembre de 2023 (e)	Concepto (c)	2024 (d)	31 de diciembre de 2023 (e)
Activo No Circulante a. Inversiones Financieras a Largo Plazo b. Derivados a Recibir Efectivo o Equivalentes a Largo Plazo c. Bienes Inmuebles, Infraestructura y Construcciones en Proceso d. Bienes Muebles e. Activos Intangibles f. Depreciación, Deterioro y Amortización Acumulada de Bienes g. Activos Diferidos h. Estimación por Pérdida o Deterioro de Activos no Circulantes i. Otros Activos no Circulantes IB. Total de Activos No Circulantes (IB = a + b + c + d + e + f + g + h + i) I. Total del Activo (I = IA + IB)	0 0 28,182,533 17,865,898 35,971 -21,845,283 0 0 0 22,229,116 27,377,917	0 0 26,182,533 15,703,196 35,971 -21,550,276 0 0 0 20,371,425 21,902,554	Pasivo No Circulante a. Cuentas por Pagar a Largo Plazo b. Documentos por Pagar a Largo Plazo c. Deuda Pública a Largo Plazo d. Pasivos Diferidos a Largo Plazo e. Fondos y Bienes de Terceiros en Garantía y/o en Administración a Largo Plazo f. Provisiones a Largo Plazo IIIB. Total de Pasivos No Circulantes (IIIB = a + b + c + d + e + f) II. Total del Pasivo (II = IIA + IIIB)	0 0 0 0 0 0 0 0 0 214,578 6,136,564 6,136,564 0 0 21,026,775 3,280,433 8,470,877 0 8,177,201 1,066,261 0 0 0 0 27,153,339 27,377,917	0 0 0 0 0 0 0 0 0 620,334 3,535,881 3,535,881 0 0 17,746,339 -2,258,938 10,729,816 0 8,177,201 1,098,261 0 0 0 0 21,282,220 21,902,554
HACIENDA PÚBLICA/PATRIMONIO IIIA. Hacienda Pública/Patrimonio Contribuido (IIIA = a + b + c) a. Aportaciones b. Donaciones de Capital c. Actualización de la Hacienda Pública/Patrimonio IIIB. Hacienda Pública/Patrimonio Generado (IIIB = a + b + c + d + e) a. Resultados del Ejercicio (Ahorro, Desahorro) b. Resultados de Ejercicios Anteriores c. Revaluación d. Reservas e. Rectificaciones de Resultados de Ejercicios Anteriores IIIC. Exceso o Insuficiencia en la Actualización de la Hacienda Pública/Patrimonio (IIIC=a+b) a. Resultado por Posición Monetaria b. Resultado por Tenencia de Activos no Monetarios III. Total Hacienda Pública/Patrimonio (III = IIIA + IIIB + IIIC) IV. Total del Pasivo y Hacienda Pública/Patrimonio (IV = II + III)		 			


 C. MA. MARTHA ZUBIETA CASAS
 Directora General
 2021-2024


 SRA. AIDA FERES DE NADER
 Presidenta
 2021-2024


 C.P. SARA LUZ LARA GALVAN
 Subdirectora Administrativa
 SUBDIRECCION ADMINISTRATIVA

SISTEMA PARA EL DESARROLLO INTEGRAL DE LA FAMILIA DEL MUNICIPIO DE TAMPICO (a)							
Formato 2 Informe Analítico de la Deuda Pública y Otros Pasivos - LDF							
Del 1 de Enero al 30 de Junio de 2024 (b)							
(PESOS)							
Denominación de la Deuda Pública y Otros Pasivos	Saldo al 31 de diciembre de 2023 (d)	Disposiciones del Periodo	Amortizaciones del Periodo	Revaluaciones, Reclasificaciones y Otros Ajustes	Saldo Final del Periodo	Pago de Intereses del Periodo	Pago de Comisiones y demás costos asociados durante el Periodo
(c)	(d)	(e)	(f)	(g)	h=d+e-f+g	(i)	(j)
1. Deuda Pública (1=A+B)	0	0	0	0	0	0	0
A. Corto Plazo (A=a1+a2+a3)	0	0	0	0	0	0	0
a1) Instituciones de Crédito	0	0	0	0	0	0	0
a2) Títulos y Valores	0	0	0	0	0	0	0
a3) Arrendamientos Financieros	0	0	0	0	0	0	0
B. Largo Plazo (B=b1+b2+b3)	0	0	0	0	0	0	0
b1) Instituciones de Crédito	0	0	0	0	0	0	0
b2) Títulos y Valores	0	0	0	0	0	0	0
b3) Arrendamientos Financieros	0	0	0	0	0	0	0
2. Otros Pasivos	620,334				214,578		
3. Total de la Deuda Pública y Otros Pasivos	620,334	0	0	0	214,578	0	0
4. Deuda Contingente 1 (informativo)	0	0	0	0	0	0	0
A. Deuda Contingente 1	0				0		
B. Deuda Contingente 2	0				0		
C. Deuda Contingente XX	0				0		
5. Valor de Instrumentos Bono Cupón Cero 2 (Informativo)	0	0	0	0	0	0	0
A. Instrumento Bono Cupón Cero 1					0		
B. Instrumento Bono Cupón Cero 2					0		
C. Instrumento Bono Cupón Cero XX					0		

1. Se refiere a cualquier financiamiento sin fuente o garantía de pago definida, que sea asumido de manera solidaria o subsidiaria por las Entidades Federativas con sus Municipios, organismos descentralizados y empresas de participación estatal mayoritaria y fideicomisos, locales o municipales, y por los Municipios con sus respectivos organismos descentralizados y empresas de participación municipal mayoritaria.

2. Se refiere al valor del Bono Cupón Cero que respalda el pago de los créditos asociados al mismo (Activo).

Obligaciones a Corto Plazo (k)	Monto Contratado (l)	Plazo Pactado (m)	Tasa de Interés (n)	Comisiones y Costos Relacionados (o)	Tasa Efectiva (p)
6. Obligaciones a Corto Plazo (Informativo)	0	0	0	0	0
A. Crédito 1					
B. Crédito 2					
C. Crédito XX					


 C. MA. MARTHA ZUBIETA CASAS
 Directora General
 DIRECCIÓN GENERAL
 2021 - 2024


 C.P. SARA LUZ LARA GALVAN
 Subdirectora Administrativa
 SUBDIRECCIÓN ADMINISTRATIVA
 2021 - 2024


 SRA. AIDA FRES DE NADER
 Presidenta
 PRESIDENCIA

SISTEMA PARA EL DESARROLLO INTEGRAL DE LA FAMILIA DEL MUNICIPIO DE TAMPICO (a)
Formato 3 Informe Analítico de Obligaciones Diferentes de Financiamientos - LDF
 Del 1 de Enero al 30 de Junio de 2024 (b)
 (PESOS)





(c) Denominación de las Obligaciones Diferentes de Financiamiento	(d) Fecha del Contrato	(e) Fecha de inicio de operación del proyecto	(f) Fecha de vencimiento	(g) Monto de la inversión pactado	(h) Plazo pactado	(i) Monto promedio mensual del pago de la contraprestación	(j) Monto promedio mensual del pago de la contraprestación correspondiente al pago de inversión	(k) Monto pagado de la inversión al actualizado al XX de XXXX de 20XX	(l) Monto pagado de la inversión actualizado al XX de XXXX de 20XX	(m = g - l) Saldo pendiente por pagar de la inversión al XX de XXXX de 20XX
A. Asociaciones Público Privadas (APP's) (A=a+b+c+d) a) APP 1 b) APP 2 c) APP 3 d) APP XX	0	0	0	0	0	0	0	0	0	0
B. Otros Instrumentos (B=a+b+c+d) a) Otro Instrumento 1 b) Otro Instrumento 2 c) Otro Instrumento 3 d) Otro Instrumento XX	0	0	0	0	0	0	0	0	0	0
C. Total de Obligaciones Diferentes de Financiamiento (C=A+B)	0	0	0	0	0	0	0	0	0	0


 C. MA. MARTHA ZUBIETA CASAIS
 Directora General
DIRECCIÓN GENERAL


 SRA. AIDA TERES DE NADER
 Presidenta
DIF TAMPICO
 2021 - 2024
PRESIDENCIA


 C.P. SARA LUZ LARA GALVAN
 Subdirectora Administrativa
 2021 - 2024
SUBDIRECCIÓN ADMINISTRATIVA


	SISTEMA PARA EL DESARROLLO INTEGRAL DE LA FAMILIA DEL MUNICIPIO DE TAMPICO (a) Formato 4 Balance Presupuestario - LDF Del 1 de Enero al 30 de Junio de 2024 (b) (PESOS)	
---	---	---

Concepto (c)	Estimado/ Aprobado (d)	Devengado	Recaudado/ Pagado
A. Ingresos Totales (A = A1+A2+A3)	20,485,200	6,028,587	5,980,887
A1. Ingresos de Libre Disposición	20,485,200	6,028,587	5,980,887
A2. Transferencias Federales Etiquetadas			
A3. Financiamiento Neto	0	0	0
B. Egresos Presupuestarios¹ (B = B1+B2)	78,402,000	29,678,877	29,678,877
B1. Gasto No Etiquetado (sin incluir Amortización de la Deuda Pública)	78,402,000	29,678,877	29,678,877
B2. Gasto Etiquetado (sin incluir Amortización de la Deuda Pública)			
C. Remanentes del Ejercicio Anterior (C = C1 + C2)	0	0	0
C1. Remanentes de Ingresos de Libre Disposición aplicados en el periodo			
C2. Remanentes de Transferencias Federales Etiquetadas aplicados en el periodo			
I. Balance Presupuestario (I = A - B + C)	-57,916,800	-23,650,290	-23,697,990
II. Balance Presupuestario sin Financiamiento Neto (II = I - A3)	-57,916,800	-23,650,290	-23,697,990
III. Balance Presupuestario sin Financiamiento Neto y sin Remanentes del Ejercicio Anterior (III= II - C)	-57,916,800	-23,650,290	-23,697,990


Concepto	Aprobado	Devengado	Pagado
E. Intereses, Comisiones y Gastos de la Deuda (E = E1+E2)	0	0	0
E1. Intereses, Comisiones y Gastos de la Deuda con Gasto No Etiquetado			
E2. Intereses, Comisiones y Gastos de la Deuda con Gasto Etiquetado			
IV. Balance Primario (IV = III - E)	-57,916,800	-23,650,290	-23,697,990

Concepto	Estimado/ Aprobado	Devengado	Recaudado/ Pagado
F. Financiamiento (F = F1 + F2)	0	0	0
F1. Financiamiento con Fuente de Pago de Ingresos de Libre Disposición			
F2. Financiamiento con Fuente de Pago de Transferencias Federales Etiquetadas			
G. Amortización de la Deuda (G = G1 + G2)	0	0	0
G1. Amortización de la Deuda Pública con Gasto No Etiquetado	0	0	0
G2. Amortización de la Deuda Pública con Gasto Etiquetado			
A3. Financiamiento Neto (A3 = F - G)	0	0	0

Concepto	Estimado/ Aprobado	Devengado	Recaudado/ Pagado
A1. Ingresos de Libre Disposición	20,485,200	6,028,587	5,980,887
A3.1 Financiamiento Neto con Fuente de Pago de Ingresos de Libre Disposición (A3.1 = F1 - G1)	0	0	0
F1. Financiamiento con Fuente de Pago de Ingresos de Libre Disposición	0	0	0
G1. Amortización de la Deuda Pública con Gasto No Etiquetado	0	0	0
B1. Gasto No Etiquetado (sin incluir Amortización de la Deuda Pública)	78,402,000	29,678,877	29,678,877
C1. Remanentes de Ingresos de Libre Disposición aplicados en el periodo		0	0
V. Balance Presupuestario de Recursos Disponibles (V = A1 + A3.1 - B1 + C1)	-57,916,800	-23,650,290	-23,697,990
VI. Balance Presupuestario de Recursos Disponibles sin Financiamiento Neto (VI = V - A3.1)	-57,916,800	-23,650,290	-23,697,990



SISTEMA PARA EL DESARROLLO INTEGRAL DE LA FAMILIA DEL MUNICIPIO DE TAMPICO (a)
 Formato 4 Balance Presupuestario - LDF
 Del 1 de Enero al 30 de Junio de 2024 (b)
 (PESOS)



Concepto	Estimado/ Aprobado	Devengado	Recaudado/ Pagado
A2. Transferencias Federales Etiquetadas	0	0	0
A3.2 Financiamiento Neto con Fuente de Pago de Transferencias Federales Etiquetadas (A3.2 = F2 - G2)	0	0	0
F2. Financiamiento con Fuente de Pago de Transferencias Federales Etiquetadas	0	0	0
G2. Amortización de la Deuda Pública con Gasto Etiquetado	0	0	0
B2. Gasto Etiquetado (sin incluir Amortización de la Deuda Pública)	0	0	0
C2. Remanentes de Transferencias Federales Etiquetadas aplicados en el periodo	0	0	0
VII. Balance Presupuestario de Recursos Etiquetados (VII = A2 + A3.2 - B2 + C2)	0	0	0
VIII. Balance Presupuestario de Recursos Etiquetados sin Financiamiento Neto (VIII = VII - A3.2)	0	0	0


C. MA. MARTHA ZUBIETA CASAIS
 Directora General
 DIRECCIÓN GENERAL
 2021 - 2024


C. P. SARA LUZ LARA GALVAN
 Subdirectora Administrativa
 SUBDIRECCIÓN ADMINISTRATIVA
 2021 - 2024


SRA. AIDA FERES DE NADER
 Presidenta
 PRESIDENCIA
 2021 - 2024

SISTEMA PARA EL DESARROLLO INTEGRAL DE LA FAMILIA DEL MUNICIPIO DE TAMPICO (a)						
Formato 5 Estado Analítico de Ingresos Detallado - LDF						
Del 1 de Enero al 30 de Junio de 2024 (b)						
(PESOS)						
Concepto (c)	Ingreso					Diferencia (e)
	Estimado (d)	Ampliaciones/ (Reducciones)	Modificado	Devengado	Recaudado	
Ingresos de Libre Disposición						
A. Impuestos			0			0
B. Cuotas y Aportaciones de Seguridad Social			0			0
C. Contribuciones de Mejoras			0			0
D. Derechos			0			0
E. Productos	24,000	0	24,000	6,912	6,912	-17,088
F. Aprovechamientos			0			0
G. Ingresos por Ventas de Bienes y Prestación Servicios	20,461,200	0	20,461,200	6,021,675	5,973,975	-14,487,225
H. Participaciones	0	0	0	0	0	0
(H=h1+h2+h3+h4+h5+h6+h7+h8+h9+h10+h11)						
h1) Fondo General de Participaciones			0			0
h2) Fondo de Fomento Municipal			0			0
h3) Fondo de Fiscalización y Recaudación			0			0
h4) Fondo de Compensación			0			0
h5) Fondo de Extracción de Hidrocarburos			0			0
h6) Impuesto Especial Sobre Producción y Servicios			0			0
h7) 0.136% de la Recaudación Federal Participable			0			0
h8) 3.17% Sobre Extracción de Petróleo			0			0
h9) Gasolinas y Diésel			0			0
h10) Fondo del Impuesto Sobre la Renta			0			0
h11) Fondo de Estabilización de los Ingresos de las Entidades Federativas			0			0
I. Incentivos Derivados de la Colaboración Fiscal (I=i1+i2+i3+i4+i5)	0	0	0	0	0	0
i1) Tenencia o Uso de Vehículos			0			0
i2) Fondo de Compensación ISAN			0			0
i3) Impuesto Sobre Automóviles Nuevos			0			0
i4) Fondo de Compensación de Repuestos-Intermedios			0			0
i5) Otros Incentivos Económicos			0			0
J. Transferencias y Asignaciones	57,916,800		57,916,800	27,673,717	26,548,435	-31,368,365
K. Convenios	0	0	0	0	0	0
k1) Otros Convenios y Subsidios			0			0
L. Otros Ingresos de Libre Disposición (L=l1+l2)	0	0	0	0	0	0
l1) Participaciones en Ingresos Locales			0			0
l2) Otros Ingresos de Libre Disposición			0			0
I. Total de Ingresos de Libre Disposición (I=A+B+C+D+E+F+G+H+I+J+K+L)	78,402,000	0	78,402,000	33,702,304	32,529,322	-45,872,678
Ingresos Excedentes de Ingresos de Libre Disposición						
Transferencias Federales Etiquetadas						
A. Aportaciones (A=a1+a2+a3+a4+a5+a6+a7+a8)	0	0	0	0	0	0
a1) Fondo de Aportaciones para la Nómina Educativa y Gasto Operativo			0			0
a2) Fondo de Aportaciones para los Servicios de Salud			0			0
a3) Fondo de Aportaciones para la Infraestructura Social			0			0
a4) Fondo de Aportaciones para el Fortalecimiento de los Municipios y de las Demarcaciones Territoriales del Distrito Federal			0			0
a5) Fondo de Aportaciones Múltiples			0			0
a6) Fondo de Aportaciones para la Educación Tecnológica y de Adultos			0			0
a7) Fondo de Aportaciones para la Seguridad Pública de los Estados y del Distrito Federal			0			0
a8) Fondo de Aportaciones para el Fortalecimiento de las Entidades Federativas			0			0
B. Convenios (B=b1+b2+b3+b4)	0	0	0	0	0	0
b1) Convenios de Protección Social en Salud			0			0
b2) Convenios de Descentralización			0			0
b3) Convenios de Reasignación			0			0
b4) Otros Convenios y Subsidios			0			0
C. Fondos Distintos de Aportaciones (C=c1+c2)	0	0	0	0	0	0
c1) Fondo para Entidades Federativas y Municipios Productores de Hidrocarburos			0			0
c2) Fondo Minero			0			0
D. Transferencias, Asignaciones, Subsidios y Subvenciones,			0			0
y Pensiones y Jubilaciones			0			0
E. Otras Transferencias Federales Etiquetadas			0			0

Handwritten signatures and initials in blue ink.

Concepto (c)	Ingreso					Diferencia (e)
	Estimado (d)	Ampliaciones/ (Reducciones)	Modificado	Devengado	Recaudado	
II. Total de Transferencias Federales Etiquetadas (II = A + B + C + D + E)	0	0	0	0	0	0
III. Ingresos Derivados de Financiamientos (III = A)	0	0	0	0	0	0
A. Ingresos Derivados de Financiamientos			0			0
IV. Total de Ingresos (IV = I + II + III)	78,402,000	0	78,402,000	33,702,304	32,529,322	-45,872,678
Datos Informativos						
1. Ingresos Derivados de Financiamientos con Fuente de Pago de Ingresos de Libre Disposición			0			0
2. Ingresos Derivados de Financiamientos con Fuente de Pago de Transferencias Federales Etiquetadas			0			0
3. Ingresos Derivados de Financiamientos (3 = 1 + 2)	0	0	0	0	0	0


C. MA. MARTHA ZUBIETA CASAS
 Directora General
 en Familia
 TAMPICO
 2021 - 2024
 DIRECCIÓN GENERAL


C.P. SARA LUZ LARA GALVAN
 Subdirectora Administrativa
 en Familia
 TAMPICO
 2021 - 2024
 SUBDIRECCIÓN ADMINISTRATIVA


SRA. AIDA FERES DE NADER
 Presidenta
 en Familia
 TAMPICO
 2021 - 2024
PRESIDENCIA



SISTEMA PARA EL DESARROLLO INTEGRAL DE LA FAMILIA DEL MUNICIPIO DE TAMPIO (a)
 Formato de Estado Analítico del Ejercicio del Presupuesto de Egresos Detallado - LDF
 Clasificación por Objeto del Gasto (Capítulo y Concepto)
 Del 1 de Enero al 30 de Junio de 2024 (b)
 (PESOS)

Concepto (c)	Egresos					Subejercicio (e)
	Aprobado (d)	Ampliaciones/ (Reducciones)	Modificado	Devengado	Pagado	
I. Gasto No Elijetizado (I=A+B+C+D+E+F+G+H+I)	78,402,000	0	78,402,000	29,678,877	29,678,877	48,723,123
A. Servicios Personales (A=a1+a2+a3+a4+a5+a6+a7)	53,400,000	C	53,400,000	19,998,179	19,998,179	33,401,821
a1) Remuneraciones al Personal de Carácter Permanente	44,223,000	C	44,223,000	19,493,925	19,493,925	24,729,074
a2) Remuneraciones al Personal de Carácter Transitorio	150,000	C	150,000	57,251	57,251	82,749
a3) Remuneraciones Adicionales y Especiales	8,772,000	C	8,772,000	327,002	327,002	8,444,918
a4) Seguridad Social			0			0
a5) Otras Prestaciones Sociales y Económicas	255,000	C	255,000	109,920	109,920	145,080
a6) Provisiones			0			0
a7) Pago de Estímulos a Servidores Públicos			0			0
B. Materiales y Suministros (B=b1+b2+b3+b4+b5+b6+b7+b8+b9)	6,436,500	C	6,436,500	2,054,388	2,054,388	4,412,132
b1) Materiales de Administración, Emisión de Documentos y Artículos Oficiales	3,145,500	C	3,145,500	1,094,601	1,094,601	2,050,899
b2) Alimentos y Lianillos	118,500	C	118,500	24,871	24,871	93,629
b3) Materias Primas y Materias de Producción y Comercialización	570,000	C	570,000	207,873	207,873	362,128
b4) Materiales y Artículos de Construcción y de Reparación	304,500	C	304,500	78,192	78,192	226,308
b5) Productos Químicos, Farmacéuticos y de Laboratorio	358,500	C	358,500	115,633	115,633	242,867
b6) Combustibles, Lubricantes y Aditivos	1,635,000	C	1,635,000	463,604	463,604	1,171,396
b7) Vestuario, Blancos, Prendas de Protección y Artículos Deportivos	18,000	C	18,000	0	0	18,000
b8) Materiales y Suministros Para Seguridad			0			0
b9) Herramientas, Refacciones y Accesorios Menores	316,500	C	316,500	66,594	66,594	246,906
C. Servicios Generales (C=c1+c2+c3+c4+c5+c6+c7+c8+c9)	9,670,500	0	9,670,500	3,105,729	3,105,729	6,560,771
c1) Servicios Básicos	3,592,500	0	3,592,500	1,207,156	1,207,156	2,385,344
c2) Servicios de Arrendamiento	33,000	-2,750	30,250	28,294	28,294	1,956
c3) Servicios Profesionales, Científicos, Técnicos y Otros Servicios	1,383,000	-1,400	1,381,600	776,987	776,987	604,613
c4) Servicios Financieros, Bancarios y Comerciales	198,000	4,150	202,150	197,858	197,858	4,292
c5) Servicios de Instalación, Reparación, Mantenimiento y Conservación	3,411,000	0	3,411,000	417,186	417,186	2,993,814
c6) Servicios de Comunicación Social y Publicidad	480,000	-180,000	300,000	0	0	300,000
c7) Servicios de Traslado y Viajes	297,000	-26,000	271,000	57,193	57,193	173,807
c8) Servicios Oficiales	168,000	205,000	374,000	368,639	368,639	5,361
c9) Otros Servicios Generales	108,000	0	108,000	16,416	16,416	91,584
D. Transferencias, Asignaciones, Subsidios y Otras Ayudas (D=d1+d2+d3+d4+d5+d6+d7+d8+d9)	7,324,000	0	7,324,000	4,473,019	4,473,019	3,360,981
d1) Transferencias Internas y Asignaciones al Sector Público			0			0
d2) Transferencias al Resto del Sector Público			0			0
d3) Subsidios y Subvenciones			0			0
d4) Ayudas Sociales			0			0
d5) Pensiones y Jubilaciones			0			0
d6) Transferencias a Fideicomisos, Mandatos y Otros Análogos			0			0
d7) Transferencias a la Seguridad Social			0			0
d8) Donativos			0			0
d9) Transferencias al Exterior	15,000	0	15,000	7,000	7,000	8,000
E. Bienes Muebles, Inmuebles e Intangibles (E=e1+e2+e3+e4+e5+e6+e7+e8+e9)	1,041,000	C	1,041,000	43,581	43,581	997,419
e1) Mobiliario y Equipo de Administración	372,000	C	372,000	16,691	16,691	355,309
e2) Mobiliario y Equipo Educativo y Recreativo	30,000	C	30,000	15,928	15,928	14,072
e3) Equipo e Instrumentación Médica y de Laboratorio	15,000	C	15,000	0	0	15,000
e4) Vehículos y Equipo de Transporte			0			0
e5) Equipo de Defensa y Seguridad			0			0

Handwritten signature/initials

Handwritten signature/initials

"Bajo protesta de decir verdad declaramos que los Estados Financieros y sus Notas, son razonablemente correctos y son responsabilidad del emisor"

Handwritten signature

Concepto (c)	Egresos				Subejercicio (e)	
	Aprobado (d)	Ampliaciones/ (Reducciones)	Modificado	Devengado		Pagado
e6) Maquinaria, Otros Equipos y Herramientas e7) Activos Biológicos e8) Bienes Inmuebles e9) Activos Intangibles F. Inversión Pública. (F=f1+f2+f3)	624,000	0	624,000	10,952	10,952	613,038
11) Obra Pública en Bienes de Dominio Público 12) Obra Pública en Bienes Propios 13) Proyectos Productivos y Acciones de Fomento G. Inversiones Financieras y Otras Provisiones (G=g1+g2+g3+g4+g5+g6+g7)	0	0	0	0	0	0
g1) Inversiones Para el Fomento de Actividades Productivas g2) Acciones y Participaciones de Capital g3) Compra de Títulos y Valores g4) Concesión de Préstamos g5) Inversiones en Fideicomisos, Mandatos y Otros Análogos Fideicomiso de Desastres Naturales (Informativo) g6) Otras Inversiones Financieras g7) Provisiones para Contingencias y Otras erogaciones Especiales	0	0	0	0	0	0
H. Participaciones y Aportaciones (H=h1+h2+h3)	0	0	0	0	0	0
h1) Participaciones h2) Aportaciones h3) Convenios	0	0	0	0	0	0
I. Deuda Pública (I=i1+i2+i3+i4+i5+i6+i7)	0	0	0	0	0	0
i1) Amortización de la Deuda Pública i2) Intereses de la Deuda Pública i3) Comisiones de la Deuda Pública i4) Gastos de la Deuda Pública i5) Costo por Ocbarruras i6) Apoyos Financieros i7) Adeudos de Ejercicios Fiscales Anteriores (ADEFAS)	0	0	0	0	0	0



SISTEMA PARA EL DESARROLLO INTEGRAL DE LA FAMILIA DEL MUNICIPIO DE TAMPICO (a)
Formato 6a Estado Analítico del Ejercicio del Presupuesto de Egresos Detallado - LDF
Clasificación por Objeto del Gasto (Capítulo y Concepto)
Del 1 de Enero al 30 de Junio de 2024 (b)
(PESOS)



[Handwritten signature]

[Handwritten signature]

[Handwritten signature]

Concepto (c)	Egresos					Subejercicio (e)
	Aprobado (d)	Ampliaciones/ (Reducciones)	Modificado	Devengado	Pagado	
II. Gasto Etiquetado (I=A+B+C+D+E+F+G+H+I)	0	0	0	0	0	0
A. Servicios Personales (A=a1+a2+a3+a4+a5+a6+a7)	0	0	0	0	0	0
a1) Remuneraciones al Personal de Carácter Permanente						
a2) Remuneraciones al Personal de Carácter Transitorio						
a3) Remuneraciones Adicionales y Especiales						
a4) Seguridad Social						
a5) Otras Prestaciones Sociales y Económicas						
a6) Provisiones						
a7) Pago de Estímulos a Servidores Públicos						
B. Materiales y Suministros (B=b1+b2+b3+b4+b5+b6+b7+b8+b9)	0	0	0	0	0	0
b1) Materiales de Administración, Emisión de Documentos y Artículos Oficiales						
b2) Alimentos y Utensilios						
b3) Materias Primas y Materiales de Producción y Comercialización						
b4) Materiales y Artículos de Construcción y de Reparación						
b5) Productos Químicos, Farmacéuticos y de Laboratorio						
b6) Combustibles, Lubricantes y Aditivos						
b7) Vestuario, Blancos, Prendas de Protección y Artículos Deportivos						
b8) Materiales y Suministros Para Seguridad						
b9) Herramientas, Repuestos y Accesorios Menores						
C. Servicios Generales (C=c1+c2+c3+c4+c5+c6+c7+c8+c9)	0	0	0	0	0	0
c1) Servicios Básicos						
c2) Servicios de Arrendamiento						
c3) Servicios Profesionales, Científicos, Técnicos y Otros Servicios						
c4) Servicios Financieros, Bancarios y Comerciales						
c5) Servicios de Instalación, Reparación, Mantenimiento y Conservación						
c6) Servicios de Comunicación Social y Publicidad						
c7) Servicios de Traslado y Viáticos						
c8) Servicios Oficiales						
c9) Otros Servicios Generales						
D. Transferencias, Asignaciones, Subsidios y Otras Ayudas (D=d1+d2+d3+d4+d5+d6+d7+d8+d9)	0	0	0	0	0	0
d1) Transferencias Internas y Asignaciones al Sector Público						
d2) Transferencias al Resto del Sector Público						
d3) Subsidios y Subvenciones						
d4) Ayudas Sociales						
d5) Pensiones y Jubilaciones						
d6) Transferencias a Fideicomisos, Mandatos y Otros Análogos						
d7) Transferencias a la Seguridad Social						
d8) Donativos						
d9) Transferencias al Exterior						
E. Bienes Muebles, Inmuebles e Intangibles (E=e1+e2+e3+e4+e5+e6+e7+e8+e9)	0	0	0	0	0	0
e1) Mobiliario y Equipo de Administración						
e2) Mobiliario y Equipo Educativo y Recreativo						
e3) Equipo e Instrumental Médico y de Laboratorio						
e4) Vehículos y Equipo de Transporte						
e5) Equipo de Defensa y Seguridad						



SISTEMA PARA EL DESARROLLO INTEGRAL DE LA FAMILIA DEL MUNICIPIO DE TAMPICO (a)

Formato de Estado Analítico del Ejercicio del Presupuesto de Egresos Detallado - LDF

Clasificación por Objeto del Gasto (Capítulo y Concepto)

Del 1 de Enero al 30 de Junio de 2024 (b)

(PESOS)



"bajo protesta de decir verdad declaramos que los Estados financieros y sus Notas, son razonablemente correctos y son responsabilidad del emisor"

Concepto (c)	Egresos				Subejercicio (e)
	Aprobado (d)	Ampliaciones/ (Reducciones)	Modificado	Devengado	
e6) Maquinaria, Ceros Equipos y Herramientas			0		0
e7) Activos Biológicos			0		0
e8) Bienes Inmuebles			0		0
e9) Activos Intangibles			0		0
F. Inversión Pública (F=f1+f2+f3)	0	0	0	0	0
11) Obra Pública en Bienes de Dominio Público			0		0
12) Obra Pública en Bienes Propios			0		0
13) Proyección Productivos y Acciones de Fomento			0		0
G. Inversiones Financieras y Otras Provisiones (G=g1+g2+g3+g4+g5+g6+g7)	0	0	0	0	0
g1) Inversiones Para el Fomento de Actividades Productivas			0		0
g2) Acciones y Participaciones de Capital			0		0
g3) Compra de Títulos y Valores			0		0
g4) Concesión de Prestamos			0		0
g5) Inversiones en Fideicomisos, Mandatos y Otros Análogos			0		0
Fideicomiso de Desastres Naturales (Informativo)			0		0
g6) Otras Inversiones Financieras			0		0
H. Provisiones para Contingencias y Otras erogaciones Especiales			0		0
H. Participaciones y Aportaciones (H=h1+H2+h3)			0		0
h1) Participaciones			0		0
h2) Aportaciones			0		0
h3) Convenios			0		0
I. Deuda Pública (I=i1+i2+i3+i4+i5+i6+i7)			0		0
i1) Amortización de la Deuda Pública			0		0
i2) Intereses de la Deuda Pública			0		0
i3) Comisiones de la Deuda Pública			0		0
i4) Gastos de la Deuda Pública			0		0
i5) Costo por Coberturas			0		0
i6) Apoyos Financieros			0		0
i7) Adjudos de Ejercicios Fiscales Anteriores (ADEFAS)			0		0
III. Total de Egresos (III = I + II)	78,402,000	0	78,402,000	29,676,877	48,725,123

SRA. AIDA FERES DE NADER
Presidenta

PRESIDENCIA

C. P. SARA LUZ LARA GALVAN
Subdirectora Administrativa

SUBDIRECCIÓN ADMINISTRATIVA

C. M. MARTHA ZUBIETA CASAIS
Directora General

DIRECCIÓN GENERAL

"Bajo protesta de decir verdad declaramos que los Estados Financieros y sus Notas, son razonablemente correctos y son responsabilidad del emisor"

SISTEMA PARA EL DESARROLLO INTEGRAL DE LA FAMILIA DEL MUNICIPIO DE TAMPICO (a) Formato 6b Estado Analítico del Ejercicio del Presupuesto de Egresos Detallado - LDF Clasificación Administrativa Del 1 de Enero al 30 de Junio de 2024 (b) (PESOS)						
Concepto (c)	Egresos					Subejercicio (e)
	Aprobado (d)	Ampliaciones/ (Reducciones)	Modificado	Devengado	Pagado	
I. Gasto No Etiquetado (I=A+B+C+D+E+F+G+H)	78,402,000	0	78,402,000	29,678,877	29,678,877	48,723,123
DIRECCION GENERAL	9,777,000	-2,850	9,774,150	4,252,407	4,252,407	5,521,743
SUBDIRECCION ADMINISTRATIVA	4,050,000	-18,250	4,031,750	1,755,707	1,756,707	2,275,043
SUBDIRECCION DE PROGRAMAS ALIMENTARIOS	4,882,500	-7,000	4,875,500	2,272,467	2,272,467	2,603,033
CAAM CAÑADA	1,224,000	-3,000	1,221,000	412,568	412,568	808,432
ECDAM FRENTE DEMOCRATICO	2,311,500	-3,000	2,308,500	889,604	889,604	1,418,896
SERVICIOS MEDICOS	771,000	-4,000	767,000	240,104	240,104	526,896
CENTRO DE REHABILITACION INTEGRAL	5,923,500	-5,000	5,918,500	2,173,091	2,173,091	3,745,409
CASA HOGAR DEL NIÑO	5,541,000	0	5,541,000	2,017,296	2,017,296	3,523,704
C.A.S.A.N.	2,049,000	19,000	2,068,000	755,468	755,468	1,312,532
GUARDERIA MORELOS	2,817,000	0	2,817,000	1,095,358	1,095,358	1,721,642
GUARDERIA VICENTE GUERRERO	2,644,500	19,614	2,664,114	1,013,120	1,013,120	1,650,994
GUARDERIA COLINAS DE SAN GERARDO	4,213,500	11,500	4,225,000	1,583,329	1,583,329	2,641,671
GUARDERIA SOLIDARIDAD, VOLUNTAD Y TRABAJO	1,944,000	-3,500	1,940,500	733,145	733,145	1,207,355
VELATORIO CREMATARIO	3,777,000	-16,714	3,760,286	1,379,861	1,379,861	2,380,425
CENTRO DE FORTALECIMIENTO FAMILIAR	2,454,500	-7,400	2,447,100	835,539	835,539	1,621,561
PROCURADURIA	2,364,000	-400	2,363,600	868,061	868,061	1,495,539
PARQUE BICENTENARIO	276,000	0	276,000	71,764	71,764	204,236
RECURSOS HUMANOS	871,500	-100	871,400	282,187	282,187	589,213
CAMVVF	1,518,000	0	1,518,000	448,435	448,435	1,069,565
CAIC FERNANDO SAN PEDRO	1,387,500	-3,000	1,384,500	444,208	444,208	940,292
CEDEFIS	2,499,000	-34,593	2,464,407	827,149	827,149	1,637,258
CDC MORELOS	1,486,500	3,500	1,490,000	510,765	510,765	979,235
CAMEM	2,343,000	5,000	2,348,000	739,068	739,068	1,608,932
CECUDI	3,850,500	12,500	3,863,000	1,422,158	1,422,158	2,440,842
ECDAM SAN GERARDO	1,617,000	0	1,617,000	612,972	612,972	1,004,028
ECDAM LOPEZ PORTILLO	1,617,000	34,593	1,651,593	637,907	637,907	1,013,686
CAAM LAS AMERICAS	648,000	0	648,000	211,382	211,382	436,618
CAAM ESFUERZO OBRERO	735,500	0	735,500	226,329	226,329	510,171
CAAM NUEVO AMANECER	750,000	0	750,000	238,894	238,894	511,106
CAIC SAN FRANCISCO DE ASIS	2,047,500	3,000	2,050,500	727,513	727,513	1,322,987
II. Gasto Etiquetado (II=A+B+C+D+E+F+G+H)	0	0	0	0	0	0
DIRECCION GENERAL	0	0	0	0	0	0
SUBDIRECCION ADMINISTRATIVA	0	0	0	0	0	0
SUBDIRECCION DE PROGRAMAS ALIMENTARIOS	0	0	0	0	0	0
CAAM CAÑADA	0	0	0	0	0	0
ECDAM FRENTE DEMOCRATICO	0	0	0	0	0	0
SERVICIOS MEDICOS	0	0	0	0	0	0
CENTRO DE REHABILITACION INTEGRAL	0	0	0	0	0	0
CASA HOGAR DEL NIÑO	0	0	0	0	0	0
C.A.S.A.N.	0	0	0	0	0	0
GUARDERIA MORELOS	0	0	0	0	0	0
GUARDERIA VICENTE GUERRERO	0	0	0	0	0	0
GUARDERIA COLINAS DE SAN GERARDO	0	0	0	0	0	0
GUARDERIA SOLIDARIDAD, VOLUNTAD Y TRABAJO	0	0	0	0	0	0
VELATORIO CREMATARIO	0	0	0	0	0	0
CENTRO DE FORTALECIMIENTO FAMILIAR	0	0	0	0	0	0
PROCURADURIA	0	0	0	0	0	0
PARQUE BICENTENARIO	0	0	0	0	0	0
RECURSOS HUMANOS	0	0	0	0	0	0
CAMVVF	0	0	0	0	0	0
CAIC FERNANDO SAN PEDRO	0	0	0	0	0	0
CEDEFIS	0	0	0	0	0	0
CDC MORELOS	0	0	0	0	0	0
CAMEM	0	0	0	0	0	0
CECUDI	0	0	0	0	0	0
ECDAM SAN GERARDO	0	0	0	0	0	0
ECDAM LOPEZ PORTILLO	0	0	0	0	0	0
CAAM LAS AMERICAS	0	0	0	0	0	0
CAAM ESFUERZO OBRERO	0	0	0	0	0	0
CAAM NUEVO AMANECER	0	0	0	0	0	0
CAIC SAN FRANCISCO DE ASIS	0	0	0	0	0	0

ASD

[Signature]

Concepto (c)	Egresos					Subejercicio (e)
	Aprobado (d)	Ampliaciones/ (Reducciones)	Modificado	Devengado	Pagado	
III. Total de Egresos (III = I + II)	78,402,000	0	78,402,000	29,678,877	29,678,877	48,723,123


C. MA. MARTHA ZUBIETA CASAIS
 Directora General
 2021 - 2024
 DIRECCIÓN GENERAL


C.F. SARA LUZ LARA GALVAN
 Subdirectora Administrativa
 2021 - 2024
 SUBDIRECCIÓN ADMINISTRATIVA


SRA. AIDA FERES DE NADER
 2021 - 2024
 Presidenta
 PRESIDENCIA

SISTEMA PARA EL DESARROLLO INTEGRAL DE LA FAMILIA DEL MUNICIPIO DE TAMPICO (a) Formato 6c Estado Analítico del Ejercicio del Presupuesto de Egresos Detallado - LDF Clasificación Funcional (Finalidad y Función) Del 1 de Enero al 30 de Junio de 2024 (b) (PESOS)						
Concepto (c)	Egresos					Subejercicio (e)
	Aprobado (d)	Ampliaciones/ (Reducciones)	Modificado	Devengado	Pagado	
I. Gasto No Etiquetado (I=A+B+C+D)	78,402,000	0	78,402,000	29,678,877	29,678,877	48,723,123
A. Gobierno (A=a1+a2+a3+a4+a5+a6+a7+a8)	0	0	0	0	0	0
a1) Legislación	0	0	0	0	0	0
a2) Justicia	0	0	0	0	0	0
a3) Coordinación de la Política de Gobierno	0	0	0	0	0	0
a4) Relaciones Exteriores	0	0	0	0	0	0
a5) Asuntos Financieros y Hacendarios	0	0	0	0	0	0
a6) Seguridad Nacional	0	0	0	0	0	0
a7) Asuntos de Orden Público y de Seguridad Interior	0	0	0	0	0	0
a8) Otros Servicios Generales	0	0	0	0	0	0
B. Desarrollo Social (B=b1+b2+b3+b4+b5+b6+b7)	78,402,000	0	78,402,000	29,678,877	29,678,877	48,723,123
b1) Protección Ambiental	0	0	0	0	0	0
b2) Vivienda y Servicios a la Comunidad	0	0	0	0	0	0
b3) Salud	0	0	0	0	0	0
b4) Recreación, Cultura y Otras Manifestaciones Sociales	0	0	0	0	0	0
b5) Educación	0	0	0	0	0	0
b6) Protección Social	78,402,000	0	78,402,000	29,678,877	29,678,877	48,723,123
b7) Otros Asuntos Sociales	0	0	0	0	0	0
C. Desarrollo Económico (C=c1+c2+c3+c4+c5+c6+c7+c8+c9)	0	0	0	0	0	0
c1) Asuntos Económicos, Comerciales y Laborales en General	0	0	0	0	0	0
c2) Agropecuaria, Silvicultura, Pesca y Caza	0	0	0	0	0	0
c3) Combustibles y Energía	0	0	0	0	0	0
c4) Minería, Manufacturas y Construcción	0	0	0	0	0	0
c5) Transporte	0	0	0	0	0	0
c6) Comunicaciones	0	0	0	0	0	0
c7) Turismo	0	0	0	0	0	0
c8) Ciencia, Tecnología e Innovación	0	0	0	0	0	0
c9) Otras Industrias y Otros Asuntos Económicos	0	0	0	0	0	0
D. Otras No Clasificadas en Funciones Anteriores (D=d1+d2+d3+d4)	0	0	0	0	0	0
d1) Transacciones de la Deuda Pública / Costo Financiero de la Deuda	0	0	0	0	0	0
d2) Transferencias, Participaciones y Aportaciones Entre Diferentes Niveles y Ordenes de Gobierno	0	0	0	0	0	0
d3) saneamiento del Sistema Financiero	0	0	0	0	0	0
d4) Adeudos de Ejercicios Fiscales Anteriores	0	0	0	0	0	0
II. Gasto Etiquetado (II=A+B+C+D)	0	0	0	0	0	0
A. Gobierno (A=a1+a2+a3+a4+a5+a6+a7+a8)	0	0	0	0	0	0
a1) Legislación	0	0	0	0	0	0
a2) Justicia	0	0	0	0	0	0
a3) Coordinación de la Política de Gobierno	0	0	0	0	0	0
a4) Relaciones Exteriores	0	0	0	0	0	0
a5) Asuntos Financieros y Hacendarios	0	0	0	0	0	0
a6) Seguridad Nacional	0	0	0	0	0	0
a7) Asuntos de Orden Público y de Seguridad Interior	0	0	0	0	0	0
a8) Otros Servicios Generales	0	0	0	0	0	0
B. Desarrollo Social (B=b1+b2+b3+b4+b5+b6+b7)	0	0	0	0	0	0
b1) Protección Ambiental	0	0	0	0	0	0
b2) Vivienda y Servicios a la Comunidad	0	0	0	0	0	0
b3) Salud	0	0	0	0	0	0
b4) Recreación, Cultura y Otras Manifestaciones Sociales	0	0	0	0	0	0
b5) Educación	0	0	0	0	0	0
b6) Protección Social	0	0	0	0	0	0
b7) Otros Asuntos Sociales	0	0	0	0	0	0
C. Desarrollo Económico (C=c1+c2+c3+c4+c5+c6+c7+c8+c9)	0	0	0	0	0	0
c1) Asuntos Económicos, Comerciales y Laborales en General	0	0	0	0	0	0
c2) Agropecuaria, Silvicultura, Pesca y Caza	0	0	0	0	0	0
c3) Combustibles y Energía	0	0	0	0	0	0
c4) Minería, Manufacturas y Construcción	0	0	0	0	0	0
c5) Transporte	0	0	0	0	0	0
c6) Comunicaciones	0	0	0	0	0	0
c7) Turismo	0	0	0	0	0	0
c8) Ciencia, Tecnología e Innovación	0	0	0	0	0	0
c9) Otras Industrias y Otros Asuntos Económicos	0	0	0	0	0	0



ata

[Handwritten signature]

[Handwritten signature]

Concepto (c)	Egresos					Subejercicio (e)
	Aprobado (d)	Ampliaciones/ (Reducciones)	Modificado	Devengado	Pagado	
D. Otras No Clasificadas en Funciones Anteriores (D=d1+d2+d3+d4)	0	0	0	0	0	0
d1) Transacciones de la Deuda Publica / Costo Financiero de la Deuda			0			0
d2) Transferencias, Participaciones y Aportaciones Entre Diferentes Niveles y Ordenes de Gobierno			0			0
d3) Saneamiento del Sistema Financiero			0			0
d4) Adeudos de Ejercicios Fiscales Anteriores			0			0
III. Total de Egresos (III = I + II)	78,402,000	0	78,402,000	29,678,877	29,678,877	48,723,123

"Bajo protesta de decir verdad declaramos que los Estados Financieros y sus Notas, son razonablemente correctos y son responsabilidad del emisor"


C. MA. MARTHA ZUBIETA CASAS
 Directora General
 TAMPICO
 2021 - 2024
 DIRECCIÓN GENERAL


SRA. AIDA FERES DE NADER
 Presidenta
 TAMPICO
 2021 - 2024


C.P. SARA LUZ LARA GALVAN
 Subdirectora Administrativa
 TAMPICO
 2021 - 2024
 SUBDIRECCIÓN ADMINISTRATIVA

PRESIDENCIA

Concepto (c)	Egresos				Subejercicio (e)
	Aprobado (d)	Ampliaciones/ (Reducciones)	Modificado	Devengado	
I. Gasto No Etiquetado (I=A+B+C+D+E+F)	53,400,000	0	53,400,000	19,998,179	19,998,179
A. Personal Administrativo y de Servicio Público	53,400,000	0	53,400,000	19,998,179	19,998,179
B. Magisterio	0	0	0	0	0
C. Servicios de Salud (C=c1+c2) c1) Personal Administrativo c2) Personal Médico, Paramédico y afín	0	0	0	0	0
D. Seguridad Pública	0	0	0	0	0
E. Gastos asociados a la implementación de nuevas leyes federales o reformas a las mismas (E = e1 + e2) e1) Nombre del Programa o Ley 1 e2) Nombre del Programa o Ley 2	0	0	0	0	0
F. Sentencias laborales definitivas	0	0	0	0	0
II. Gasto Etiquetado (II=A+B+C+D+E+F)	0	0	0	0	0
A. Personal Administrativo y de Servicio Público	0	0	0	0	0
B. Magisterio	0	0	0	0	0
C. Servicios de Salud (C=c1+c2) c1) Personal Administrativo c2) Personal Médico, Paramédico y afín	0	0	0	0	0
D. Seguridad Pública	0	0	0	0	0
E. Gastos asociados a la implementación de nuevas leyes federales o reformas a las mismas (E = e1 + e2) e1) Nombre del Programa o Ley 1 e2) Nombre del Programa o Ley 2	0	0	0	0	0
F. Sentencias laborales definitivas	0	0	0	0	0
III. Total del Gasto en Servicios Personales (III = I + II)	53,400,000	0	53,400,000	19,998,179	19,998,179
					33,401,821
					33,401,821

C. MA. MARTHA ZUBIETA CASAS
Directora General



SRA. AIDA FERES DE NADER
Presidenta
2021 - 2024



CP. SARA LUZ LARA GALVAN
Subdirectora Administrativa



PRESIDENCIA



"Bajo protesta de decir verdad declaramos que los Estados Financieros y sus Notas, son razonablemente correctos y son responsabilidad del emisor"

SISTEMA PARA EL DESARROLLO INTEGRAL DE LA FAMILIA DEL MUNICIPIO DE TAMPICO Guía de Cumplimiento de la Ley de Disciplina Financiera de las Entidades Federativas y Municipios Del 1 de enero al 30 de Junio de 2024 (b)								
Indicadores de Observancia (c)	Implementación				Resultado		Fundamento (h)	Comentarios (i)
	SI		NO		Monto o valor (f)	Unidad (pasos/porcentaje) (g)		
	Mecanismo de Verificación (d)		Fecha estimada de cumplimiento (e)					
INDICADORES PRESUPUESTARIOS								
A. INDICADORES CUANTITATIVOS								
1	Balance Presupuestario Sostenible (j)							
a.	Propuesto	Iniciativa de Ley de Ingresos y Proyecto de Presupuesto de Egresos				pesos	Art. 6 y 19 de la LDF	
b.	Estimada/Aprobado	Ley de Ingresos y Presupuesto de Egresos				pesos	Art. 6 y 19 de la LDF	
c.	Devengado	Cuenta Pública / Formato 4 LDF				pesos	Art. 6 y 19 de la LDF	
2	Balance Presupuestario de Recursos Disponibles Sostenible (k)							
a.	Propuesto	Iniciativa de Ley de Ingresos y Proyecto de Presupuesto de Egresos				pesos	Art. 6 y 19 de la LDF	
b.	Estimada/Aprobado	Ley de Ingresos y Presupuesto de Egresos				pesos	Art. 6 y 19 de la LDF	
c.	Devengado	Cuenta Pública / Formato 4 LDF				pesos	Art. 6 y 19 de la LDF	
3	Financiamiento Neto dentro del Techo de Financiamiento Neto							
a.	Propuesto	Iniciativa de Ley de Ingresos				pesos	Art. 6, 19 y 46 de la LDF	
b.	Estimada	Ley de Ingresos				pesos	Art. 6, 19 y 46 de la LDF	
c.	Devengado	Cuenta Pública / Formato 4 LDF				pesos	Art. 6, 19 y 46 de la LDF	
4	Recursos destinados a la atención de desastres naturales							
a.	Asignación al fideicomiso para desastres naturales (m)							
	a.1 Aprobado	Reporte Trim. Formato 6 a i				pesos	Art. 9 de la LDF	
	a.2 Pagado	Cuenta Pública / Formato 6 a i				pesos	Art. 9 de la LDF	
b.	Aportación promedio realizada por la Entidad Federativa durante los 5 ejercicios previos, para infraestructura dañada por desastres naturales (n)							
		Autorizaciones de recursos aprobados por el FONDEN				pesos	Art. 9 de la LDF	

A. 2024



[Signature]

[Signature]


SISTEMA PARA EL DESARROLLO INTEGRAL DE LA FAMILIA DEL MUNICIPIO DE TAMPICO Guía de Cumplimiento de la Ley de Disciplina Financiera de las Entidades Federativas y Municipios Del 1 de enero al 30 de Junio de 2024 (b)									
									
c.	Saldo del fideicomiso para desastres naturales (c)		Cuenta Pública / Auxiliar de Gueñas				pesos	Art. 9 de la LDF	
d.	Costo promedio de los últimos 5 ejercicios de la reconstrucción de infraestructura dañada por desastres naturales (d)		Autorizaciones de recursos aprobados por el FONDEN				pesos	Art. 9 de la LDF	
5 Techo para servicios personales (q)									
a.	Asignación en el Presupuesto de Egresos		Reporte Trim. Formato 6 d)				pesos	Art. 10 y 21 de la LDF	
b.	Devengado		Reporte Trim. Formato 6 d)				pesos	Art. 13 fracc. V y 21 de la LDF	
6 Previsiones de gasto para compromisos de pago derivados de APPs (r)									
a.	Asignación en el Presupuesto de Egresos		Presupuesto de Egresos				pesos	Art. 11 y 21 de la LDF	
7 Techo de ADEFAS para el ejercicio fiscal (s)									
a.	Propuesto		Proyecto de Presupuesto de Egresos				pesos	Art. 12 y 20 de la LDF	
b.	Aprobado		Reporte Trim. Formato 6 a)				pesos	Art. 12 y 20 de la LDF	
c.	Devengado		Cuenta Pública / Formato 6 a)				pesos	Art. 12 y 20 de la LDF	
B. INDICADORES CUALITATIVOS									
1 Iniciativa de Ley de Ingresos y Proyecto de Presupuesto de Egresos									
a.	Objetivos anuales, estrategias y metas para el ejercicio fiscal (t)		Iniciativa de Ley de Ingresos y Proyecto de Presupuesto de Egresos					Art. 5 y 18 de la LDF	
b.	Proyecciones de ejercicios posteriores (u)		Iniciativa de Ley de Ingresos y Proyecto de Presupuesto de Egresos / Formatos 7 a) y b)					Art. 5 y 18 de la LDF	
c.	Descripción de riesgos relevantes y propuestas de acción para enfrentarlos (v)		Iniciativa de Ley de Ingresos y Proyecto de Presupuesto de Egresos					Art. 5 y 18 de la LDF	
d.	Resultados de ejercicios fiscales anteriores y el ejercicio fiscal en cuestión (w)		Iniciativa de Ley de Ingresos y Proyecto de Presupuesto de Egresos / Formatos 7 c) y d)					Art. 5 y 18 de la LDF	



ATA

[Signature]

SISTEMA PARA EL DESARROLLO INTEGRAL DE LA FAMILIA DEL MUNICIPIO DE TAMPICO Guía de Cumplimiento de la Ley de Disciplina Financiera de las Entidades Federativas y Municipios Del 1 de enero al 30 de Junio de 2024 (b)									
									
n.	<i>Estudio actualial de las pensiones de sus trabajadores (x)</i>		Proyecto de Presupuesto de Egresos / Formato 3					Art. 5 y 18 de la LDF	
2 Balance Presupuestario de Recursos Disponibles, en caso de ser negativo									
a.	<i>Razones excepcionales que justifican el Balance Presupuestario de Recursos Disponibles negativo (y)</i>		Iniciativa de Ley de Ingresos o Proyecto de Presupuesto de Egresos					Art. 6 y 19 de la LDF	
b.	<i>Fuente de recursos para cubrir el Balance Presupuestario de Recursos Disponibles negativo (z)</i>		Iniciativa de Ley de Ingresos o Proyecto de Presupuesto de Egresos					Art. 6 y 19 de la LDF	
c.	<i>Número de ejercicios fiscales y acciones necesarias para cubrir el Balance Presupuestario de Recursos Disponibles negativo (aa)</i>		Iniciativa de Ley de Ingresos o Proyecto de Presupuesto de Egresos					Art. 6 y 19 de la LDF	
d.	<i>Informes Trimestrales sobre el avance de las acciones para recuperar el Balance Presupuestario de Recursos Disponibles (bb)</i>		Reporte Trim. y Cuenta Pública					Art. 6 y 19 de la LDF	
3 Servicios Personales									
a.	<i>Remuneraciones de los servidores públicos (cc)</i>		Proyecto de Presupuesto					Art. 10 y 21 de la LDF	
b.	<i>Previsiones salariales y económicas para cubrir incrementos salariales, creación de plazas y otros (dd)</i>		Proyecto de Presupuesto					Art. 10 y 21 de la LDF	
INDICADORES DEL EJERCICIO PRESUPUESTARIO									
A. INDICADORES CUANTITATIVOS									
1	Ingresos Excedentes derivados de Ingresos de Libre Disposición								



ATA




<div style="display: flex; justify-content: space-between; align-items: center;">  <div style="text-align: center;"> <p>SISTEMA PARA EL DESARROLLO INTEGRAL DE LA FAMILIA DEL MUNICIPIO DE TAMPICO</p> <p>Guía de Cumplimiento de la Ley de Disciplina Financiera de las Entidades Federativas y Municipios</p> <p>Del 1 de enero al 30 de Junio de 2024 (b)</p> </div>  </div>									
a.	Monto de Ingresos Excedentes derivados de ILD (ee)		Cuenta Pública / Formato 5					pesos	Art. 14 y 21 de la LDF
b.	Monto de Ingresos Excedentes derivados de ILD destinados al fin del A. 14, fracción i de la LDF (ff)		Cuenta Pública					pesos	Art. 14 y 21 de la LDF
c.	Monto de Ingresos Excedentes derivados de ILD destinados al fin del A. 14, fracción II, a) de la LDF (gg)		Cuenta Pública					pesos	Art. 14 y 21 de la LDF
d.	Monto de Ingresos Excedentes derivados de ILD destinados al fin del A. 14, fracción II, b) de la LDF (hh)		Cuenta Pública					pesos	Art. 14 y 21 de la LDF
e.	Monto de Ingresos Excedentes derivados de ILD destinados al fin del artículo noveno transitorio de la LDF (ii)							pesos	Art. Noveno Transitorio de la LDF
f.	Monto de Ingresos Excedentes derivados de ILD destinados al fin señalado por el Artículo 14, párrafo segundo y en el artículo 21 y Noveno Transitorio de la LDF (jj)								Art. 14 y 21 de la LDF
g.	Monto de Ingresos Excedentes derivados de ILD en un nivel de endeudamiento sostenible de acuerdo al Sistema de Alertas hasta por el 5% de los recursos para cubrir el Gasto Corriente (kk)								Art. 14 y 21 de la LDF
B. INDICADORES CUALITATIVOS									

Aba

[Handwritten signature]

SISTEMA PARA EL DESARROLLO INTEGRAL DE LA FAMILIA DEL MUNICIPIO DE TAMPICO Guía de Cumplimiento de la Ley de Disciplina Financiera de las Entidades Federativas y Municipios Del 1 de enero al 30 de Junio de 2024 (b)									
									
1	Análisis Costo-Beneficio para programas o proyectos de inversión mayores a 10 millones de UDIS (II)		Página de internet de la Secretaría de Finanzas o Tesorería Municipal					Art. 13 frac. III y 21 de la LDF	
2	Análisis de conveniencia y análisis de transferencia de riesgos de los proyectos APPs (mm)		Página de internet de la Secretaría de Finanzas o Tesorería Municipal					Art. 13 frac. III y 21 de la LDF	
3	Identificación de población objetivo, destino y temporalidad de subsidios (nn)		Página de internet de la Secretaría de Finanzas o Tesorería Municipal					Art. 13 frac. VII y 21 de la LDF	
INDICADORES DE DEUDA PÚBLICA									
A. INDICADORES CUANTITATIVOS									
1 Obligaciones a Corto Plazo									
a.	Límite de Obligaciones a Corto Plazo (oo)						pesos	Art. 30 frac. I de la LDF	
b.	Obligaciones a Corto Plazo (pp)						pesos	Art. 30 frac. I de la LDF	


 C. MA. MARTHA ZUBIETA CASAS
 Directora General



 SRA. AIDA FERES DE NADER
 Presidenta



 C.P. SARA LUZ LARA GALVAN
 Subdirectora Administrativa


PRESIDENCIA