



SISTEMA PARA EL DESARROLLO INTEGRAL DE LA FAMILIA DEL MUNICIPIO DE TAMPICO
Estado Analítico del Ejercicio del Presupuesto de Egresos
Clasificación por Objeto del Gasto Capítulo del Gasto (Capítulo y Concepto)
Del 01 de Enero al 31 de Marzo de 2020



	Concepto	Egresos					Subejercicio 6 = (3 - 4)
		Aprobado 1	Ampliaciones/ (Reducciones) 2	Modificado (3=1+2)	Devengado 4	Pagado 5	
1000	Servicios Personales	\$ 38,308,201.20	\$ -	\$ 38,308,201.20	\$ 7,671,394.23	\$ 7,671,394.23	\$ 30,636,806.97
1100	Remuneraciones al Personal de Carácter Permanente	32,534,999.88	-	32,534,999.88	7,604,908.83	7,604,908.83	24,930,091.05
1200	Remuneraciones al Personal de Carácter Transitorio	-	-	-	-	-	-
1300	Remuneraciones Adicionales y Especiales	5,492,400.24	-	5,492,400.24	30,364.37	30,364.37	5,462,035.87
1400	Seguridad Social	-	-	-	-	-	-
1500	Otras Prestaciones Sociales y Económicas	280,801.08	-	280,801.08	36,121.03	36,121.03	244,680.05
1600	Previsiones	-	-	-	-	-	-
1700	Pago de Estímulos a Servidores Públicos	-	-	-	-	-	-
2000	Materiales y Suministros	\$ 6,797,496.72	\$ -	\$ 6,797,496.72	\$ 1,271,635.00	\$ 1,085,454.15	\$ 5,525,861.72
2100	Materiales de Administración, Emisión de Documentos y Artículos Oficiales	2,720,400.00	-	2,720,400.00	522,017.70	357,488.75	2,198,382.30
2200	Alimentos y Utensilios	177,899.76	-	177,899.76	46,136.74	46,136.74	131,763.02
2300	Materias Primas y Materiales De Producción y Comercialización	1,354,800.00	-	1,354,800.00	258,708.83	258,042.33	1,096,091.17
2400	Materiales y Artículos de Construcción y de Reparación	453,896.76	27,499.92	426,396.84	22,049.98	22,049.98	404,346.86
2500	Productos Químicos, Farmacéuticos y de Laboratorio	399,000.48	16,499.76	382,500.72	66,991.22	46,005.82	315,509.50
2600	Combustibles, Lubricantes y Aditivos	1,419,999.84	-	1,419,999.84	287,135.77	287,135.77	1,132,864.07
2700	Vestuario, Blancos, Prendas de Protección y Artículos Deportivos	13,799.40	-	13,799.40	-	-	13,799.40
2800	Materiales y Suministros para Seguridad	-	-	-	-	-	-
2900	Herramientas, Refacciones y Accesorios Menores	257,700.48	43,999.68	301,700.16	68,594.76	68,594.76	233,105.40
3000	Servicios Generales	\$ 10,591,401.24	\$ -	\$ 10,591,401.24	\$ 2,158,660.60	\$ 2,070,955.46	\$ 8,432,740.64
3100	Servicios Básicos	4,073,999.64	-	4,073,999.64	723,766.34	641,117.06	3,350,233.30
3200	Servicios de Arrendamiento	301,200.00	-	301,200.00	13,412.00	13,412.00	287,788.00
3300	Servicios Profesionales, Científicos, Técnicos y Otros Servicios	1,617,000.24	-	1,617,000.24	304,071.21	299,015.35	1,312,929.03
3400	Servicios Financieros, Bancarios y Comerciales	150,000.12	-	150,000.12	88,883.15	88,883.15	61,116.97
3500	Servicios de Instalación, Reparación, Mantenimiento y Conservación	2,962,800.72	-	2,962,800.72	812,005.57	812,005.57	2,150,795.15
3600	Servicios de Comunicación Social y Publicidad	73,200.72	-	73,200.72	-	-	73,200.72
3700	Servicios de Traslado y Viáticos	524,000.28	-	524,000.28	73,838.11	73,838.11	450,162.17
3800	Servicios Oficiales	792,000.36	-	792,000.36	136,763.22	136,763.22	655,237.14
3900	Otros Servicios Generales	97,199.16	-	97,199.16	5,921.00	5,921.00	91,278.16
4000	Transferencias, Asignaciones, Subsidios y Otras Ayudas	\$ 6,569,999.76	\$ -	\$ 6,569,999.76	\$ 1,280,589.41	\$ 1,202,915.99	\$ 5,289,410.35
4100	Transferencias Internas y Asignaciones al Sector Público	-	-	-	-	-	-
4200	Transferencias al Resto del Sector Público	-	-	-	-	-	-
4300	Subsidios y Subvenciones	-	-	-	-	-	-
4400	Ayudas Sociales	6,551,999.88	-	6,551,999.88	1,277,589.41	1,199,915.99	5,274,410.47
4500	Pensiones y Jubilaciones	-	-	-	-	-	-
4600	Transferencias a Fideicomisos, Mandatos y Otros Análogos	-	-	-	-	-	-
4700	Transferencias a la Seguridad Social	-	-	-	-	-	-
4800	Donativos	17,999.88	-	17,999.88	3,000.00	3,000.00	14,999.88

"Bajo protesta de decir verdad declaramos que los Estados Financieros y sus notas, son razonablemente correctos y son responsabilidad del emisor"

SISTEMA PARA EL DESARROLLO INTEGRAL DE LA FAMILIA DEL MUNICIPIO DE TAMPICO
Estado Analítico del Ejercicio del Presupuesto de Egresos
Clasificación por Objeto del Gasto Capítulo del Gasto (Capítulo y Concepto)
Del 01 de Enero al 31 de Marzo de 2020



Concepto	Egresos					Subejercicio 6 = (3 - 4)
	Aprobado 1	Ampliaciones/ (Reducciones) 2	Modificado (3=1+2)	Devengado 4	Pagado 5	
4900 Transferencias al Exterior	-	-	-	-	-	-
5000 Bienes Muebles, Inmuebles e Intangibles	\$ 2,302,801.08	\$ -	\$ 2,302,801.08	\$ 63,236.00	\$ 63,236.00	\$ 2,239,565.08
5100 Mobiliario y Equipo de Administración	756,000.36	-	756,000.36	-	-	756,000.36
5200 Mobiliario y Equipo Educativo y Recreativo	138,000.00	-	138,000.00	22,736.00	22,736.00	115,264.00
5300 Equipo e Instrumental Médico y de Laboratorio	70,800.00	-	70,800.00	-	-	70,800.00
5400 Vehículos y Equipo de Transporte	840,000.00	-	840,000.00	-	-	840,000.00
5500 Equipo de Defensa y Seguridad	-	-	-	-	-	-
5600 Maquinaria, Otros Equipos y Herramientas	456,000.72	-	456,000.72	40,500.00	40,500.00	415,500.72
5700 Activos Biológicos	-	-	-	-	-	-
5800 Bienes inmuebles	-	-	-	-	-	-
5900 Activos Intangibles	42,000.00	-	42,000.00	-	-	42,000.00
6000 Inversión Pública	\$ -	\$ -	\$ -	\$ -	\$ -	\$ -
6100 Obra Pública en Bienes de Dominio Público	-	-	-	-	-	-
6200 Obra Pública en Bienes Propios	-	-	-	-	-	-
6300 Proyectos Productivos y Acciones de Fomento	-	-	-	-	-	-
7000 Inversiones Financieras y Otras Provisiones	\$ -	\$ -	\$ -	\$ -	\$ -	\$ -
7100 Inversiones para el Fomento de Actividades Productivas	-	-	-	-	-	-
7200 Acciones y Participaciones de Capital	-	-	-	-	-	-
7300 Compra de Títulos y Valores	-	-	-	-	-	-
7400 Concesión de Préstamos	-	-	-	-	-	-
7500 Inversiones en Fideicomisos, Mandatos y otros Análogos	-	-	-	-	-	-
7600 Otras Inversiones Financieras	-	-	-	-	-	-
7900 Provisiones para Contingencias y Otras Erogaciones Especiales	-	-	-	-	-	-
8000 Participaciones y Aportaciones	\$ -	\$ -	\$ -	\$ -	\$ -	\$ -
8100 Participaciones	-	-	-	-	-	-
8300 Aportaciones	-	-	-	-	-	-
8500 Convenios	-	-	-	-	-	-
9000 Deuda Pública	\$ -	\$ -	\$ -	\$ -	\$ -	\$ -
9100 Amortización de la Deuda Pública	-	-	-	-	-	-
9200 Intereses de la Deuda Pública	-	-	-	-	-	-
9300 Comisiones de la Deuda Pública	-	-	-	-	-	-
9400 Gastos de la Deuda Pública	-	-	-	-	-	-
9500 Costo por Coberturas	-	-	-	-	-	-
9600 Apoyos Financieros	-	-	-	-	-	-
9900 Adeudos de Ejercicios Fiscales Anteriores (ADEFAS)	-	-	-	-	-	-
TOTALES	\$ 64,569,900.00	\$ -	\$ 64,569,900.00	\$ 12,445,515.24	\$ 12,093,955.83	\$ 52,124,384.76


"Bajo protesta de decir verdad declaramos que los Estados Financieros y sus notas, son razonablemente correctos y son responsabilidad del emisor"



SISTEMA PARA EL DESARROLLO INTEGRAL DE LA FAMILIA DEL MUNICIPIO DE TAMPICO
 Estado Analítico del Ejercicio del Presupuesto de Egresos
 Clasificación por Objeto del Gasto Capítulo del Gasto (Capítulo y Concepto)
 Del 01 de Enero al 31 de Marzo de 2020



Concepto	Egresos			Pagado	Subejercicio
	Aprobado	Ampliaciones/ (Reducciones)	Modificado (3=1+2)		
	1	2	4	5	6 = (3-4)


 C. MA. MARTHA ZUBIETA CASAIS
 Directora General


 SRA. AIDA FERES DE NADER
 Presidenta


 C.P. SARA LUZ LARA GALVAN
 Subdirectora Administrativa



SISTEMA PARA EL DESARROLLO INTEGRAL DE LA FAMILIA DEL MUNICIPIO DE TAMPICO
Estado Analítico del Ejercicio del Presupuesto de Egresos
Clasificación por Objeto del Gasto Capítulo del Gasto (Capítulo, Concepto y Partida)
Del 01 de Enero al 31 de Marzo de 2020



Concepto	Egresos					Subejercicio 6 = (3 - 4)
	Aprobado 1	Ampliaciones/ (Reducciones) 2	Modificado (3=1+2)	Devengado 4	Pagado 5	
1000 Servicios Personales	\$ 38,308,201.20	\$ -	\$ 38,308,201.20	\$ 7,671,394.23	\$ 7,671,394.23	\$ 30,636,806.97
1100 Remuneraciones al Personal de Carácter Permanente	32,534,999.88	-	32,534,999.88	7,604,908.83	7,604,908.83	24,930,091.05
113 Sueldos base al personal permanente	32,534,999.88	-	32,534,999.88	7,604,908.83	7,604,908.83	24,930,091.05
1200 Remuneraciones al Personal de Carácter Transitorio	-	-	-	-	-	-
121 Honorarios asimilables a salarios	-	-	-	-	-	-
122 Sueldos base al personal eventual	-	-	-	-	-	-
123 Retribuciones por servicios de carácter social	-	-	-	-	-	-
124 Retribución a los representantes de los trabajadores y de los patronos en la Junta de Conciliación y Arbitraje	-	-	-	-	-	-
1300 Remuneraciones Adicionales y Especiales	5,492,400.24	-	5,492,400.24	30,364.37	30,364.37	5,462,035.87
131 Primas por años de servicios efectivos prestados	312,000.00	-	312,000.00	12,734.59	12,734.59	299,265.41
132 Primas de vacaciones, dominical y gratificación de fin de año	5,180,400.24	-	5,180,400.24	17,629.78	17,629.78	5,162,770.46
133 Horas extraordinarias	-	-	-	-	-	-
134 Compensaciones	-	-	-	-	-	-
1400 Seguridad Social	-	-	-	-	-	-
141 Aportaciones de seguridad social	-	-	-	-	-	-
142 Aportaciones a fondos de vivienda	-	-	-	-	-	-
143 Aportaciones al sistema para el retiro	-	-	-	-	-	-
144 Aportaciones para seguros	-	-	-	-	-	-
1500 Otras Prestaciones Sociales y Económicas	280,801.08	-	280,801.08	36,121.03	36,121.03	244,680.05
151 Cuotas para el fondo de ahorro y fondo de trabajo	-	-	-	-	-	-
152 Indemnizaciones	130,800.96	-	130,800.96	-	-	130,800.96
154 Prestaciones contractuales	-	-	-	-	-	-
155 Apoyos a la capacitación de los servidores públicos	-	-	-	-	-	-
159 Otras prestaciones sociales y económicas	150,000.12	-	150,000.12	36,121.03	36,121.03	113,879.09
1600 Provisiones	-	-	-	-	-	-
161 Provisiones de carácter laboral, económica y de seguridad social	-	-	-	-	-	-
1700 Pago de Estimulos a Servidores Públicos	-	-	-	-	-	-
171 Estimulos	-	-	-	-	-	-
2000 Materiales y Suministros	\$ 6,797,496.72	\$ -	\$ 6,797,496.72	\$ 1,271,635.00	\$ 1,085,454.15	\$ 5,525,861.72
2100 Materiales de Administración, Emisión de Documentos y Artículos Oficiales	2,720,400.00	-	2,720,400.00	522,017.70	357,488.75	2,198,382.30
211 Materiales, útiles y equipos menores de oficina	966,000.24	-	966,000.24	181,924.91	107,390.04	784,075.33
212 Materiales y útiles de impresión y reproducción	17,999.28	-	17,999.28	-	-	17,999.28
214 Materiales, útiles y equipos menores de tecnologías de la información y comunicaciones	194,400.48	-	194,400.48	23,103.40	20,699.88	171,297.08
215 Material impreso e información digital	658,799.88	-	658,799.88	112,712.72	103,172.94	546,087.16
216 Material de limpieza	805,200.36	-	805,200.36	199,226.88	121,176.10	605,973.48
217 Materiales y útiles de enseñanza	77,999.76	-	77,999.76	5,049.79	5,049.79	72,949.97
218 Materiales para el registro e identificación de bienes y personas	-	-	-	-	-	-
2200 Alimentos y Utensilios	177,899.76	-	177,899.76	46,136.74	46,136.74	131,763.02

"Bajo protesta de decir verdad declaramos que los Estados Financieros y sus notas, son razonablemente correctos y son responsabilidad del emisor"

SISTEMA PARA EL DESARROLLO INTEGRAL DE LA FAMILIA DEL MUNICIPIO DE TAMPICO
Estado Analítico del Ejercicio del Presupuesto de Egresos
Clasificación por Objeto del Gasto Capítulo del Gasto (Capítulo, Concepto y Partida)
Del 01 de Enero al 31 de Marzo de 2020



Concepto	Egresos						Subejercicio
	Aprobado	Ampliaciones/ (Reducciones)	Modificado	Devengado	Pagado	6 = (3 - 4)	
	1	2	(3=1+2)	4	5		
221	158,399.88		158,399.88	45,805.74	45,805.74	112,594.14	112,594.14
223	19,499.88		19,499.88	331.00	331.00	19,168.88	19,168.88
2300	1,354,800.00	-	1,354,800.00	258,708.83	258,042.33	1,096,091.17	1,096,091.17
238	1,150,800.00		1,150,800.00	219,474.45	219,164.45	931,325.55	931,325.55
239	204,000.00		204,000.00	39,234.38	38,877.88	184,765.62	184,765.62
2400	453,896.76	-	27,499.92	22,049.98	22,049.98	404,346.86	404,346.86
241	49,200.00		49,200.00	-	-	21,700.08	21,700.08
242	11,999.52		11,999.52	-	-	11,999.52	11,999.52
243	2,999.40		2,999.40	-	-	2,999.40	2,999.40
244	2,999.40		2,999.40	-	-	2,999.40	2,999.40
245	2,999.40		2,999.40	-	-	2,999.40	2,999.40
246	136,500.12		136,500.12	6,211.14	6,211.14	130,288.98	130,288.98
247	5,999.52		5,999.52	-	-	5,999.52	5,999.52
248	25,199.16		25,199.16	-	-	25,199.16	25,199.16
249	216,000.24		216,000.24	15,838.84	15,838.84	200,161.40	200,161.40
2500	399,000.48	-	16,499.76	66,991.22	46,005.82	315,509.50	315,509.50
251	-		-	-	-	-	-
252	-		-	-	-	-	-
253	249,000.12		249,000.12	54,239.90	33,254.50	194,760.22	194,760.22
254	72,000.24		72,000.24	12,751.32	12,751.32	59,248.92	59,248.92
255	-		-	-	-	-	-
256	-		-	-	-	-	-
259	78,000.12		16,499.76	-	-	61,500.36	61,500.36
2600	1,419,999.84	-	1,419,999.84	287,135.77	287,135.77	1,132,864.07	1,132,864.07
261	1,419,999.84		1,419,999.84	287,135.77	287,135.77	1,132,864.07	1,132,864.07
2700	13,799.40	-	13,799.40	-	-	13,799.40	13,799.40
271	3,000.12		3,000.12	-	-	3,000.12	3,000.12
272	4,800.00		4,800.00	-	-	4,800.00	4,800.00
273	-		-	-	-	-	-
274	2,999.88		2,999.88	-	-	2,999.88	2,999.88
275	2,999.40		2,999.40	-	-	2,999.40	2,999.40
2800	257,700.48	-	43,999.68	68,594.76	68,594.76	233,105.40	233,105.40
2800	257,700.48		43,999.68	68,594.76	68,594.76	233,105.40	233,105.40
291	65,999.64		65,999.64	199.00	199.00	65,800.64	65,800.64
292	41,999.88		41,999.88	2,396.81	2,396.81	39,603.07	39,603.07
293	13,200.84		13,200.84	-	-	13,200.84	13,200.84
294	23,999.88		23,999.88	10,909.16	10,909.16	13,090.72	13,090.72
295	-		-	-	-	-	-

"Bajo protesta de decir verdad declaramos que los Estados Financieros y sus notas, son razonablemente correctos y son responsabilidad del emisor"



SISTEMA PARA EL DESARROLLO INTEGRAL DE LA FAMILIA DEL MUNICIPIO DE TAMPICO
Estado Analítico del Ejercicio del Presupuesto de Egresos
Clasificación por Objeto del Gasto Capítulo del Gasto (Capítulo, Concepto y Partida)
Del 01 de Enero al 31 de Marzo de 2020



Concepto	Egresos						Subejercicio
	Aprobado	Ampliaciones/ (Reducciones)	Modificado	Devengado	Pagado	6 = (3 - 4)	
	1	2	(3=1+2)	4	5		
296	30,000.12	43,999.68	73,999.80	54,869.79	54,869.79	19,130.01	19,130.01
298	18,000.00	-	18,000.00	-	-	18,000.00	18,000.00
299	64,500.12	-	64,500.12	220.00	220.00	64,280.12	64,280.12
3000	\$ 10,591,401.24	\$ -	\$ 10,591,401.24	\$ 2,158,660.60	\$ 2,070,955.46	\$ 8,432,740.64	\$ 8,432,740.64
3100	4,073,999.64	-	4,073,999.64	723,766.34	641,117.06	3,350,233.30	3,350,233.30
311	2,519,999.88	-	2,519,999.88	250,381.00	250,381.00	2,269,618.88	2,269,618.88
312	1,199,999.64	-	1,199,999.64	394,198.39	311,549.11	805,801.25	805,801.25
313	30,000.00	-	30,000.00	6,442.00	6,442.00	23,558.00	23,558.00
314	144,000.12	-	144,000.12	22,155.00	22,155.00	121,845.12	121,845.12
315	120,000.00	-	120,000.00	47,813.00	47,813.00	72,187.00	72,187.00
316	-	-	-	-	-	-	-
317	24,000.00	-	24,000.00	2,203.92	2,203.92	21,796.08	21,796.08
318	36,000.00	-	36,000.00	573.03	573.03	35,426.97	35,426.97
319	-	-	-	-	-	-	-
3200	301,200.00	-	301,200.00	13,412.00	13,412.00	287,788.00	287,788.00
321	-	-	-	-	-	-	-
322	120,000.00	-	120,000.00	-	-	120,000.00	120,000.00
323	120,000.00	-	120,000.00	-	-	120,000.00	120,000.00
324	-	-	-	-	-	-	-
325	24,000.00	-	24,000.00	-	-	24,000.00	24,000.00
326	-	-	-	-	-	-	-
327	25,200.00	-	25,200.00	12,600.00	12,600.00	12,600.00	12,600.00
328	-	-	-	-	-	-	-
329	12,000.00	-	12,000.00	812.00	812.00	11,188.00	11,188.00
3300	1,617,000.24	-	1,617,000.24	304,071.21	299,015.35	1,312,929.03	1,312,929.03
331	1,020,000.00	-	1,020,000.00	216,523.86	216,523.86	803,476.14	803,476.14
332	-	-	-	-	-	-	-
333	18,000.00	-	18,000.00	6,580.82	6,580.82	11,419.18	11,419.18
334	162,000.00	-	162,000.00	-	-	162,000.00	162,000.00
335	-	-	-	-	-	-	-
336	405,000.24	-	405,000.24	78,180.32	73,124.46	326,819.92	326,819.92
338	12,000.00	-	12,000.00	2,786.21	2,786.21	9,213.79	9,213.79
3400	150,000.12	-	150,000.12	88,883.15	88,883.15	61,116.97	61,116.97
341	30,000.00	-	30,000.00	3,466.08	3,466.08	26,533.92	26,533.92
345	120,000.12	-	120,000.12	85,417.07	85,417.07	34,583.05	34,583.05
347	-	-	-	-	-	-	-
349	-	-	-	-	-	-	-
3500	2,962,800.72	-	2,962,800.72	812,005.57	812,005.57	2,150,795.15	2,150,795.15
351	1,260,000.60	-	1,260,000.60	624,982.06	624,982.06	635,018.54	635,018.54



SISTEMA PARA EL DESARROLLO INTEGRAL DE LA FAMILIA DEL MUNICIPIO DE TAMPICO
Estado Analítico del Ejercicio del Presupuesto de Egresos
Clasificación por Objeto del Gasto Capítulo del Gasto (Capítulo, Concepto y Partida)
Del 01 de Enero al 31 de Marzo de 2020



Concepto	Egresos					Subejercicio 6 = (3 - 4)
	Aprobado	Ampliaciones/ (Reducciones)	Modificado	Devengado	Pagado	
	1	2	(3=1+2)	4	5	
352 Instalación, reparación y mantenimiento de mobiliario y equipo de administración, educacional y recreativo	60,000.00	-	60,000.00	-	-	60,000.00
353 Instalación, reparación y mantenimiento de equipo de cómputo y tecnología de la información	-	-	-	-	-	-
354 Instalación, reparación y mantenimiento de equipo e instrumental médico y de laboratorio	60,000.00	-	60,000.00	-	-	60,000.00
355 Reparación y mantenimiento de equipo de transporte	1,019,999.88	-	1,019,999.88	180,273.59	180,273.59	839,726.29
356 Reparación y mantenimiento de equipo de defensa y seguridad	-	-	-	-	-	-
357 Instalación, reparación y mantenimiento de maquinaria, otros equipos y herramienta	492,000.12	-	492,000.12	1,007.92	1,007.92	490,992.20
358 Servicios de limpieza y manejo de desechos	-	-	-	-	-	-
359 Servicios de jardinería y fumigación	70,800.12	-	70,800.12	5,742.00	5,742.00	65,058.12
360 Servicios de Comunicación Social y Publicidad	73,200.72	-	73,200.72	-	-	73,200.72
361 Difusión por radio, televisión y otros medios de mensajes sobre programas y actividades gubernamentales	60,000.00	-	60,000.00	-	-	60,000.00
362 Difusión por radio, televisión y otros medios de mensajes comerciales para promover la venta de bienes o servicios	-	-	-	-	-	-
363 Servicios de creatividad, reproducción y producción de publicidad, excepto Internet	-	-	-	-	-	-
364 Servicios de revelado de fotografías	13,200.72	-	13,200.72	-	-	13,200.72
369 Otros servicios de información	-	-	-	-	-	-
3700 Servicios de Traslado y Viáticos	524,000.28	-	524,000.28	73,838.11	73,838.11	450,162.17
371 Pasajes aéreos	24,000.12	-	24,000.12	-	-	24,000.12
372 Pasajes terrestres	185,000.04	-	185,000.04	21,409.00	21,409.00	163,591.04
375 Viáticos en el país	303,000.12	-	303,000.12	52,429.11	52,429.11	250,571.01
379 Otros servicios de traslado y hospedaje	12,000.00	-	12,000.00	-	-	12,000.00
3800 Servicios Oficiales	792,000.36	-	792,000.36	136,763.22	136,763.22	655,237.14
382 Gastos de orden social y cultural	792,000.36	-	792,000.36	136,763.22	136,763.22	655,237.14
383 Congresos y convenciones	-	-	-	-	-	-
385 Gastos de representación	-	-	-	-	-	-
3900 Otros Servicios Generales	97,199.16	-	97,199.16	5,921.00	5,921.00	91,278.16
392 Impuestos y derechos	30,000.12	-	30,000.12	5,921.00	5,921.00	24,079.12
395 Penas, multas, accesorios y actualizaciones	30,000.00	-	30,000.00	-	-	30,000.00
396 Otros gastos por responsabilidades	12,000.00	-	12,000.00	-	-	12,000.00
398 Impuesto sobre nóminas y otros que se deriven de una relación laboral	-	-	-	-	-	-
399 Otros servicios generales	25,199.04	-	25,199.04	-	-	25,199.04
4000 Transferencias, Asignaciones, Subsidios y Otras Ayudas	\$ 6,569,999.76	\$ -	\$ 6,569,999.76	\$ 1,280,589.41	\$ 1,202,915.99	\$ 5,289,410.35
4100 Transferencias Internas y Asignaciones al Sector Público	-	-	-	-	-	-
415 Transferencias internas otorgadas a entidades paraestatales no empresariales y no financieras	-	-	-	-	-	-
4200 Transferencias al Resto del Sector Público	-	-	-	-	-	-



SISTEMA PARA EL DESARROLLO INTEGRAL DE LA FAMILIA DEL MUNICIPIO DE TAMPICO
Estado Analítico del Ejercicio del Presupuesto de Egresos
Clasificación por Objeto del Gasto Capítulo del Gasto (Capítulo, Concepto y Partida)
Del 01 de Enero al 31 de Marzo de 2020



Concepto	Egresos						Subejercicio
	Aprobado	Ampliaciones/ (Reducciones)	Modificado	Devengado	Pagado	6 = (3 - 4)	
	1	2	(3=1+2)	4	5		
4300 Subsidios y Subvenciones							
4400 Ayudas Sociales							
441 Ayudas sociales a personas	6,551,999.88	-	6,551,999.88	1,277,589.41	1,199,915.99	5,274,410.47	5,274,410.47
442 Becas y otras ayudas para programas de capacitación	3,191,999.88	-	3,191,999.88	643,502.72	565,829.30	2,548,497.16	2,548,497.16
443 Ayudas sociales a instituciones de enseñanza	3,240,000.00	-	3,240,000.00	610,970.19	610,970.19	2,629,029.81	2,629,029.81
445 Ayudas sociales a instituciones sin fines de lucro	120,000.00	-	120,000.00	23,116.50	23,116.50	96,883.50	96,883.50
4500 Pensiones y Jubilaciones							
4600 Transferencias a Fideicomisos, Mandatos y Otros Análogos							
4700 Transferencias a la Seguridad Social							
4800 Donativos							
481 Donativos a instituciones sin fines de lucro	17,999.88	-	17,999.88	3,000.00	3,000.00	14,999.88	14,999.88
4900 Transferencias al Exterior							
4901 Transferencias al Exterior	17,999.88	-	17,999.88	3,000.00	3,000.00	14,999.88	14,999.88
5000 Bienes Muebles, Inmuebles e Intangibles							
5100 Mobiliario y Equipo de Administración							
511 Muebles de oficina y estantería	\$ 2,302,801.08	\$ -	\$ 2,302,801.08	\$ 63,236.00	\$ 63,236.00	\$ 2,239,565.08	\$ 2,239,565.08
512 Muebles, excepto de oficina y estantería	756,000.36	-	756,000.36	-	-	756,000.36	756,000.36
515 Equipo de cómputo y de tecnologías de la información	144,000.00	-	144,000.00	-	-	144,000.00	144,000.00
519 Otros mobiliarios y equipos de administración	600,000.36	-	600,000.36	-	-	600,000.36	600,000.36
5200 Mobiliario y Equipo Educativo y Recreativo							
521 Equipos y aparatos audiovisuales	12,000.00	-	12,000.00	-	-	12,000.00	12,000.00
522 Aparatos deportivos	138,000.00	-	138,000.00	22,736.00	22,736.00	115,264.00	115,264.00
523 Cámaras fotográficas y de video	60,000.00	-	60,000.00	-	-	60,000.00	60,000.00
529 Otro mobiliario y equipo educacional y recreativo	54,000.00	-	54,000.00	-	-	54,000.00	54,000.00
5300 Equipo e Instrumental Médico y de Laboratorio							
531 Equipo médico y de laboratorio	24,000.00	-	24,000.00	22,736.00	22,736.00	1,264.00	1,264.00
532 Instrumental médico y de laboratorio	70,800.00	-	70,800.00	-	-	70,800.00	70,800.00
5400 Vehículos y Equipo de Transporte							
541 Vehículos y equipo de transporte	840,000.00	-	840,000.00	-	-	840,000.00	840,000.00
543 Equipo aeroespacial	840,000.00	-	840,000.00	-	-	840,000.00	840,000.00
5500 Equipo de Defensa y Seguridad							
5600 Maquinaria, Otros Equipos y Herramientas							
561 Maquinaria y equipo agropecuario	456,000.72	-	456,000.72	40,500.00	40,500.00	415,500.72	415,500.72
562 Maquinaria y equipo industrial	-	-	-	-	-	-	-
563 Maquinaria y equipo de construcción	-	-	-	-	-	-	-
564 Sistemas de aire acondicionado, calefacción y de refrigeración industrial y comercial	420,000.72	-	420,000.72	40,500.00	40,500.00	379,500.72	379,500.72
565 Equipo de comunicación y telecomunicación	-	-	-	-	-	-	-
566 Equipos de generación eléctrica, aparatos y accesorios eléctricos	-	-	-	-	-	-	-
567 Herramientas y máquinas-herramienta	24,000.00	-	24,000.00	-	-	24,000.00	24,000.00
569 Otros equipos	12,000.00	-	12,000.00	-	-	12,000.00	12,000.00
5700 Activos Biológicos							

SISTEMA PARA EL DESARROLLO INTEGRAL DE LA FAMILIA DEL MUNICIPIO DE TAMPICO
Estado Analítico del Ejercicio del Presupuesto de Egresos
Clasificación por Objeto del Gasto Capítulo del Gasto (Capítulo, Concepto y Partida)
Del 01 de Enero al 31 de Marzo de 2020



Concepto	Egresos					Subejercicio
	Aprobado 1	Ampliaciones/ (Reducciones) 2	Modificado (3=1+2) 3	Devengado 4	Pagado 5	
5800 Bienes Inmuebles						
581 Terrenos	-	-	-	-	-	-
583 Edificios no residenciales	-	-	-	-	-	-
589 Otros bienes inmuebles	-	-	-	-	-	-
5900 Activos Intangibles						
591 Software	42,000.00	-	42,000.00	-	-	42,000.00
597 Licencias informáticas e intelectuales	42,000.00	-	42,000.00	-	-	42,000.00
599 Otros activos intangibles	-	-	-	-	-	-
6000 Inversión Pública						
6100 Obra Pública en Bienes de Dominio Público						
611 Edificación no habitacional	-	-	-	-	-	-
614 División de terrenos y construcción de obras de urbanización	-	-	-	-	-	-
617 Instalaciones y equipamiento en construcciones	-	-	-	-	-	-
6200 Obra Pública en Bienes Propios						
622 Edificación no habitacional	-	-	-	-	-	-
624 División de terrenos y construcción de obras de urbanización	-	-	-	-	-	-
627 Instalaciones y equipamiento en construcciones	-	-	-	-	-	-
629 Trabajos de acabados en edificaciones y otros trabajos especializados	-	-	-	-	-	-
6300 Proyectos Productivos y Acciones de Fomento						
7000 Inversiones Financieras y Otras Provisiones						
7100 Inversiones para el Fomento de Actividades Productivas	\$ -	\$ -	\$ -	\$ -	\$ -	\$ -
7200 Acciones y Participaciones de Capital	-	-	-	-	-	-
7300 Compra de Títulos y Valores	-	-	-	-	-	-
7400 Concesión de Préstamos	-	-	-	-	-	-
7500 Inversiones en Fideicomisos, Mandatos y otros Análogos	-	-	-	-	-	-
7600 Otras Inversiones Financieras	-	-	-	-	-	-
7900 Provisiones para Contingencias y Otras Erogaciones Especiales						
8000 Participaciones y Aportaciones						
8100 Participaciones	\$ -	\$ -	\$ -	\$ -	\$ -	\$ -
8300 Aportaciones	-	-	-	-	-	-
8500 Convenios	-	-	-	-	-	-
851 Convenios de reasignación	-	-	-	-	-	-
9000 Deuda Pública						
9100 Amortización de la Deuda Pública						
911 Amortización de la deuda interna con instituciones de crédito	-	-	-	-	-	-
9200 Intereses de la Deuda Pública						
921 Intereses de la deuda interna con instituciones de crédito	-	-	-	-	-	-
9300 Comisiones de la Deuda Pública						
9400 Gastos de la Deuda Pública	-	-	-	-	-	-
9500 Costo por Coberturas	-	-	-	-	-	-
9600 Apoyos Financieros	-	-	-	-	-	-


SISTEMA PARA EL DESARROLLO INTEGRAL DE LA FAMILIA DEL MUNICIPIO DE TAMPICO
Estado Analítico del Ejercicio del Presupuesto de Egresos
Clasificación por Objeto del Gasto Capítulo del Gasto (Capítulo, Concepto y Partida)
Del 01 de Enero al 31 de Marzo de 2020



Concepto	Egresos				Pagado	Subejercicio
	Aprobado	Ampliaciones/ (Reducciones)	Modificado (3=1+2)	Devengado		
9900 Adeudos de Ejercicios Fiscales Anteriores (ADEFAS)	1	2	(3=1+2)	4	5	6 = (3 - 4)
991 ADEFAS	-	-	-	-	-	-
TOTALES	\$ 64,569,900.00	\$ -	\$ 64,569,900.00	\$ 12,445,515.24	\$ 12,093,955.83	\$ 52,124,384.76


C. MA. MARTHA ZUBIETA CASAIS
 Directora General


SRA. AIDA FERES DE NADER
 Presidenta


C.P. SARA LUZ LARA GALVAN
 Subdirectora Administrativa



SISTEMA PARA EL DESARROLLO INTEGRAL DE LA FAMILIA DEL MUNICIPIO DE TAMPICO
Estado Analítico Mensual del Ejercicio del Presupuesto de Egresos Devengado
Clasificación por Objeto del Gasto Capítulo del Gasto (Capítulo, Concepto y Partida)
Del 01 de Enero al 31 de Marzo de 2020



Capítulo / Concepto / Partida	ENERO	FEBRERO	MARZO	ABRIL	MAYO	JUNIO	JULIO	AGOSTO	SEPTIEMBRE	OCTUBRE	NOVIEMBRE	DICIEMBRE	TOTAL
1000 Servicios Personales													
##### Remuneraciones al Personal de Carácter Permanente	\$ 2,851,542.90	\$ 2,596,599.99	\$ 2,543,251.34	\$ -	\$ -	\$ -	\$ -	\$ -	\$ -	\$ -	\$ -	\$ -	\$ 7,671,394.23
113 Sueldos base al personal permanente	2,540,921.50	2,533,615.37	2,530,371.96	-	-	-	-	-	-	-	-	-	7,604,908.83
##### Remuneraciones al Personal de Carácter Transitorio													
121 Honorarios asimilables a salarios	-	-	-	-	-	-	-	-	-	-	-	-	7,604,908.83
122 Sueldos base al personal eventual	-	-	-	-	-	-	-	-	-	-	-	-	-
124 Reintegración a los representantes de los trabajadores y de los patronos en la Junta de Conciliación y Arbitraje	-	-	-	-	-	-	-	-	-	-	-	-	-
##### Remuneraciones Adicionales y Especiales													
131 Primas por años de servicios electivos prestados	3,190.88	14,636.35	12,537.14	-	-	-	-	-	-	-	-	-	30,364.37
132 Primas de vacaciones, dominical y gratificación de fin de año	12,734.59	-	-	-	-	-	-	-	-	-	-	-	12,734.59
133 Horas extraordinarias	3,190.88	1,901.76	12,537.14	-	-	-	-	-	-	-	-	-	17,629.78
134 Comensaciones	-	-	-	-	-	-	-	-	-	-	-	-	-
##### Seguridad Social													
141 Aportaciones de seguridad social	-	-	-	-	-	-	-	-	-	-	-	-	-
142 Aportaciones a fondos de vivienda	-	-	-	-	-	-	-	-	-	-	-	-	-
143 Aportaciones al sistema para el retiro	-	-	-	-	-	-	-	-	-	-	-	-	-
144 Aportaciones para seguros	-	-	-	-	-	-	-	-	-	-	-	-	-
##### Otras Prestaciones Sociales y Económicas													
151 Cuotas para el fondo de ahorro y fondo de trabajo	17,430.52	18,348.27	342.24	-	-	-	-	-	-	-	-	-	36,121.03
152 Indemnizaciones	-	-	-	-	-	-	-	-	-	-	-	-	-
154 Prestaciones contractuales	-	-	-	-	-	-	-	-	-	-	-	-	-
155 Apoyos a la capacitación de los servidores públicos	-	-	-	-	-	-	-	-	-	-	-	-	-
159 Otras prestaciones sociales y económicas	17,430.52	18,348.27	342.24	-	-	-	-	-	-	-	-	-	36,121.03
##### Previsiones													
161 Previsiones de carácter laboral, económica y de seguridad social	-	-	-	-	-	-	-	-	-	-	-	-	-
##### Pago de Estímulos a Servidores Públicos													
171 Estímulos	-	-	-	-	-	-	-	-	-	-	-	-	-
2000 Materiales y Suministros	\$ 371,505.65	\$ 483,584.69	\$ 405,544.66	\$ -	\$ -	\$ -	\$ -	\$ -	\$ -	\$ -	\$ -	\$ -	\$ 1,271,635.00
##### Materiales de Administración, Emisión de Documentos y Artículos Oficiales													
211 Materiales, útiles y equipos menores de oficina	127,493.42	189,896.44	204,625.84	-	-	-	-	-	-	-	-	-	522,017.70
212 Materiales y útiles de impresión y reproducción	34,210.86	69,048.85	78,665.20	-	-	-	-	-	-	-	-	-	181,924.91
214 Materiales, útiles y equipos menores de tecnologías de la información y comunicaciones	18,440.20	2,259.68	2,403.52	-	-	-	-	-	-	-	-	-	23,103.40
215 Material impreso e información digital	17,398.60	60,224.18	35,089.94	-	-	-	-	-	-	-	-	-	112,712.72
216 Material de limpieza	55,497.07	56,206.63	87,523.18	-	-	-	-	-	-	-	-	-	199,226.88
217 Materiales y útiles de enseñanza	1,946.69	2,159.10	944.00	-	-	-	-	-	-	-	-	-	5,049.79
##### Alimentos y Utensilios													
221 Productos alimenticios para personas	8,711.45	6,842.17	30,583.12	-	-	-	-	-	-	-	-	-	46,136.74
223 Utensilios para el servicio de alimentación	8,595.45	6,627.17	30,583.12	-	-	-	-	-	-	-	-	-	45,805.74
##### Materias Primas y Materiales De Producción y Comercialización													
238 Mercancías adquiridas para su comercialización	88,700.43	113,812.00	56,496.40	-	-	-	-	-	-	-	-	-	351.00
239 Otros productos adquiridos como materia prima	76,162.77	98,950.22	44,361.46	-	-	-	-	-	-	-	-	-	259,708.83
##### Materiales y Artículos de Construcción y de Reparación													
241 Productos minerales no metálicos	12,537.66	14,561.78	12,134.94	-	-	-	-	-	-	-	-	-	219,474.45
242 Cemento y productos de concreto	7,819.34	5,757.70	8,472.84	-	-	-	-	-	-	-	-	-	39,234.38
243 Cal, yeso y productos de yeso	-	-	-	-	-	-	-	-	-	-	-	-	-
244 Madera y productos de madera	-	-	-	-	-	-	-	-	-	-	-	-	-
245 Vidrio y productos de vidrio	-	-	-	-	-	-	-	-	-	-	-	-	-
246 Material eléctrico y electrónico	2,482.24	2,296.54	1,430.36	-	-	-	-	-	-	-	-	-	6,211.14
247 Artículos metálicos para la construcción	-	-	-	-	-	-	-	-	-	-	-	-	-
248 Materiales complementarios	-	-	-	-	-	-	-	-	-	-	-	-	-
##### Productos Químicos, Farmacéuticos y de Laboratorio													
251 Productos químicos básicos	5,337.10	3,459.16	7,042.58	-	-	-	-	-	-	-	-	-	15,838.84
252 Fertilizantes, pesticidas y otros agroquímicos	15,030.65	27,569.98	24,390.39	-	-	-	-	-	-	-	-	-	66,991.22
253 Medicinas y productos farmacéuticos	13,505.45	19,078.06	21,656.39	-	-	-	-	-	-	-	-	-	54,239.90
254 Materiales, accesorios y suministros médicos	1,525.40	8,491.92	2,734.00	-	-	-	-	-	-	-	-	-	12,751.32
255 Materiales, accesorios y suministros de laboratorio	-	-	-	-	-	-	-	-	-	-	-	-	-
256 Fibras sintéticas, hules, plásticos y derivados	-	-	-	-	-	-	-	-	-	-	-	-	-
259 Otros productos químicos	-	-	-	-	-	-	-	-	-	-	-	-	-
##### Combustibles, Lubrificantes y Aditivos													
261 Combustibles, lubricantes y aditivos	120,635.13	86,606.74	79,893.90	-	-	-	-	-	-	-	-	-	287,135.77
##### Vestuario, Blancos, Prendas de Protección y Artículos Deportivos													
271 Vestuario y uniformes	120,635.13	86,606.74	79,893.90	-	-	-	-	-	-	-	-	-	287,135.77
272 Prendas de seguridad y protección personal	-	-	-	-	-	-	-	-	-	-	-	-	-
273 Artículos deportivos	-	-	-	-	-	-	-	-	-	-	-	-	-
274 Productos textiles	-	-	-	-	-	-	-	-	-	-	-	-	-
275 Blancos y otros productos textiles, excepto prendas de vestir	-	-	-	-	-	-	-	-	-	-	-	-	-
##### Herramientas, Refacciones y Accesorios Menores													
291 Herramientas menores	3,175.03	63,397.66	2,082.07	-	-	-	-	-	-	-	-	-	68,594.76
292 Refacciones y accesorios menores de edificios	199.00	-	-	-	-	-	-	-	-	-	-	-	199.00
293 Refacciones y accesorios menores de mobiliario y equipo de administración, educacional y recreativo	922.40	1,126.41	348.00	-	-	-	-	-	-	-	-	-	2,396.81

SISTEMA PARA EL DESARROLLO INTEGRAL DE LA FAMILIA DEL MUNICIPIO DE TAMPICO
 Estado Analítico Mensual del Ejercicio del Presupuesto de Egresos Devengado
 Clasificación por Objeto del Gasto Capítulo del Gasto (Capítulo, Concepto y Partida)
 Del 01 de Enero al 31 de Marzo de 2020



Capítulo / Concepto / Partida	ENERO	FEBRERO	MARZO	ABRIL	MAYO	JUNIO	JULIO	AGOSTO	SEPTIEMBRE	OCTUBRE	NOVIEMBRE	DICIEMBRE	TOTAL
294. Relaciones y accesorios menores de equipo de cómputo y tecnologías de la información	1,773.63	7,720.53	1,415.00	-	-	-	-	-	-	-	-	-	10,909.16
295. Laboratorio	-	-	-	-	-	-	-	-	-	-	-	-	-
296. Relaciones y accesorios menores de equipo e instrumental médico y de laboratorio	-	54,550.72	319.07	-	-	-	-	-	-	-	-	-	54,869.79
296. Relaciones y accesorios menores de equipo de transporte	-	-	-	-	-	-	-	-	-	-	-	-	-
296. Relaciones y accesorios menores de maquinaria y otros equipos	-	-	-	-	-	-	-	-	-	-	-	-	-
299. Relaciones y accesorios menores otros bienes muebles	220.00	-	-	-	-	-	-	-	-	-	-	-	220.00
3000. Servicios Generales	\$ 606,742.11	\$ 504,190.07	\$ 1,047,728.42	\$ -	\$ -	\$ -	\$ -	\$ -	\$ -	\$ -	\$ -	\$ -	\$ 2,200.00
3000. Servicios Básicos	300,450.48	191,026.25	232,289.61	-	-	-	-	-	-	-	-	-	723,766.34
311. Energía eléctrica	91,187.00	70,195.00	86,698.00	-	-	-	-	-	-	-	-	-	250,080.00
312. Gas	183,891.55	66,658.24	113,848.60	-	-	-	-	-	-	-	-	-	394,188.39
313. Agua	2,034.00	2,280.00	2,128.00	-	-	-	-	-	-	-	-	-	6,442.00
314. Telefonía tradicional	7,365.00	7,365.00	7,365.00	-	-	-	-	-	-	-	-	-	22,155.00
315. Telefonía celular	14,336.00	13,373.00	19,738.00	-	-	-	-	-	-	-	-	-	47,813.00
316. Servicios de telecomunicaciones y satélites	-	-	-	-	-	-	-	-	-	-	-	-	-
317. Servicios de acceso de Internet, redes y procesamiento de información	1,623.92	580.00	-	-	-	-	-	-	-	-	-	-	2,203.92
318. Servicios postales y telegráficos	191.01	191.01	-	-	-	-	-	-	-	-	-	-	382.02
319. Servicios integrados y otros servicios	-	-	-	-	-	-	-	-	-	-	-	-	-
##### Servicios de Arrendamiento	-	12,600.00	812.00	-	-	-	-	-	-	-	-	-	13,412.00
321. Arrendamiento de terrenos	-	-	-	-	-	-	-	-	-	-	-	-	-
322. Arrendamiento de edificios	-	-	-	-	-	-	-	-	-	-	-	-	-
323. Arrendamiento de mobiliario y equipo de administración, educacional y recreativo	-	-	-	-	-	-	-	-	-	-	-	-	-
324. Arrendamiento de equipo e instrumental médico y de laboratorio	-	-	-	-	-	-	-	-	-	-	-	-	-
325. Arrendamiento de equipo de transporte	-	-	-	-	-	-	-	-	-	-	-	-	-
326. Arrendamiento de maquinaria, otros equipos y herramientas	-	-	-	-	-	-	-	-	-	-	-	-	-
327. Arrendamiento de activos intangibles	-	12,600.00	-	-	-	-	-	-	-	-	-	-	12,600.00
328. Arrendamiento financiero	-	-	-	-	-	-	-	-	-	-	-	-	-
329. Otros arrendamientos	-	-	812.00	-	-	-	-	-	-	-	-	-	812.00
##### Servicios Profesionales, Científicos, Técnicos y Otros Servicios	141,138.44	71,369.03	91,563.74	-	-	-	-	-	-	-	-	-	304,071.21
331. Servicios legales, de contabilidad, auditoría y relacionados	100,956.86	62,872.00	53,552.00	-	-	-	-	-	-	-	-	-	216,523.86
332. Servicios de diseño, arquitectura, ingeniería y actividades relacionadas	-	-	-	-	-	-	-	-	-	-	-	-	-
333. Servicios de consultoría administrativa, procesos, técnica y en tecnologías de la información	3,190.00	1,070.82	2,320.00	-	-	-	-	-	-	-	-	-	6,580.82
334. Servicios de capacitación	-	-	-	-	-	-	-	-	-	-	-	-	-
335. Servicios de investigación científica y desarrollo	-	-	-	-	-	-	-	-	-	-	-	-	-
336. Servicios de apoyo administrativo, traducción, fotocopiado e impresión	37,888.58	4,640.00	35,651.74	-	-	-	-	-	-	-	-	-	78,180.32
338. Servicios de vigilancia	2,786.21	-	-	-	-	-	-	-	-	-	-	-	2,786.21
##### Servicios Financieros, Bancarios y Comerciales	1,006.88	1,260.92	86,615.35	-	-	-	-	-	-	-	-	-	88,883.15
341. Servicios financieros y bancarios	1,006.88	1,260.92	1,198.28	-	-	-	-	-	-	-	-	-	3,466.08
349. Seguro de bienes patrimoniales	-	-	85,417.07	-	-	-	-	-	-	-	-	-	85,417.07
347. Fletes y manobras	-	-	-	-	-	-	-	-	-	-	-	-	-
349. Servicios financieros, bancarios y comerciales integrales	-	-	-	-	-	-	-	-	-	-	-	-	-
##### Servicios de Instalación, Reparación, Mantenimiento y Conservación	134,122.97	189,677.74	488,204.86	-	-	-	-	-	-	-	-	-	812,005.57
351. Conservación y mantenimiento menor de inmuebles	43,377.62	182,945.50	398,658.94	-	-	-	-	-	-	-	-	-	624,982.06
352. Instalación, reparación y mantenimiento de mobiliario y equipo de administración, educacional y recreativo	-	-	-	-	-	-	-	-	-	-	-	-	-
353. Instalación, reparación y mantenimiento de equipo de cómputo y tecnología de la información	-	-	-	-	-	-	-	-	-	-	-	-	-
354. Instalación, reparación y mantenimiento de equipo e instrumental médico y de laboratorio	-	-	-	-	-	-	-	-	-	-	-	-	-
355. Reparación y mantenimiento de equipo de transporte	84,592.55	6,437.24	89,243.80	-	-	-	-	-	-	-	-	-	180,273.59
356. Reparación y mantenimiento de equipo de defensa y seguridad	-	-	-	-	-	-	-	-	-	-	-	-	-
357. Instalación, reparación y mantenimiento de maquinaria, otros equipos y herramienta	-	-	302.12	-	-	-	-	-	-	-	-	-	302.12
358. Servicios de limpieza y manejo de desechos	410.80	295.00	-	-	-	-	-	-	-	-	-	-	705.80
359. Servicios de jardinería y fumigación	-	-	-	-	-	-	-	-	-	-	-	-	-
##### Servicios de Comunicación Social y Publicidad	5,742.00	-	-	-	-	-	-	-	-	-	-	-	5,742.00
361. Difusión por radio, televisión y otros medios de mensajes sobre programas y actividades gubernamentales	-	-	-	-	-	-	-	-	-	-	-	-	-
362. Difusión por radio, televisión y otros medios de mensajes comerciales para promover la venta de bienes o servicios	-	-	-	-	-	-	-	-	-	-	-	-	-
363. Servicios de creatividad, preproducción y producción de publicidad, excepto Internet	-	-	-	-	-	-	-	-	-	-	-	-	-
364. Servicios de revelado de fotografías	-	-	-	-	-	-	-	-	-	-	-	-	-
369. Otros servicios de información	-	-	-	-	-	-	-	-	-	-	-	-	-
##### Servicios de Traslado y Viáticos	14,685.50	25,925.99	33,626.62	-	-	-	-	-	-	-	-	-	73,838.11
371. Pasajes aéreos	7,004.00	6,781.00	7,624.00	-	-	-	-	-	-	-	-	-	21,409.00
372. Pasajes terrestres	7,681.50	18,744.99	26,002.62	-	-	-	-	-	-	-	-	-	52,429.11
379. Otros servicios de traslado y hospedaje	-	-	-	-	-	-	-	-	-	-	-	-	-
##### Servicios Oficiales	15,337.84	6,809.14	114,616.24	-	-	-	-	-	-	-	-	-	136,763.22
382. Gastos de orden social y cultural	15,337.84	6,809.14	114,616.24	-	-	-	-	-	-	-	-	-	136,763.22
383. Congresos y convenciones	-	-	-	-	-	-	-	-	-	-	-	-	-
385. Gastos de representación	-	-	-	-	-	-	-	-	-	-	-	-	-
##### Otros Servicios Generales	-	5,921.00	-	-	-	-	-	-	-	-	-	-	5,921.00
392. Impuestos y derechos	-	5,921.00	-	-	-	-	-	-	-	-	-	-	5,921.00

SISTEMA PARA EL DESARROLLO INTEGRAL DE LA FAMILIA DEL MUNICIPIO DE TAMPICO
 Estado Analítico Mensual del Ejercicio del Presupuesto de Egresos Devengado
 Clasificación por Objeto del Gasto Capítulo del Gasto (Capítulo, Concepto y Partida)
 Del 01 de Enero al 31 de Marzo de 2020



Capítulo / Concepto / Partida	ENERO	FEBRERO	MARZO	ABRIL	MAYO	JUNIO	JULIO	AGOSTO	SEPTIEMBRE	OCTUBRE	NOVIEMBRE	DICIEMBRE	TOTAL
395 Penas, multas, accesorios y actualizaciones	-	-	-	-	-	-	-	-	-	-	-	-	-
396 Otros gastos por responsabilidades	-	-	-	-	-	-	-	-	-	-	-	-	-
398 Impuesto sobre nóminas y otros que se devienen de una relación laboral	-	-	-	-	-	-	-	-	-	-	-	-	-
399 Otros servicios generales	-	-	-	-	-	-	-	-	-	-	-	-	-
4000 Transferencias, Asignaciones, Subsidios y Otras Ayudas	\$ 338,925.45	\$ 620,953.52	\$ 320,710.44	\$ -	\$ -	\$ -	\$ -	\$ -	\$ -	\$ -	\$ -	\$ -	\$ 1,280,589.41
##### Transferencias Internas y Asignaciones al Sector Público	-	-	-	-	-	-	-	-	-	-	-	-	-
415 Transferencias internas otorgadas a entidades paraestatales no empresariales y no financieras	-	-	-	-	-	-	-	-	-	-	-	-	-
##### Transferencias al Resto del Sector Público	-	-	-	-	-	-	-	-	-	-	-	-	-
##### Subsidios y Subvenciones	-	-	-	-	-	-	-	-	-	-	-	-	-
##### Ayudas Sociales	338,925.45	620,953.52	317,710.44	-	-	-	-	-	-	-	-	-	1,277,589.41
441 Ayudas sociales a personas	169,858.84	257,465.42	216,156.46	-	-	-	-	-	-	-	-	-	643,502.72
442 Becas y otras ayudas para programas de capacitación	-	-	-	-	-	-	-	-	-	-	-	-	-
443 Ayudas sociales a instituciones de enseñanza	-	-	-	-	-	-	-	-	-	-	-	-	-
445 Ayudas sociales a instituciones sin fines de lucro	161,381.11	355,782.60	93,805.48	-	-	-	-	-	-	-	-	-	610,970.19
##### Pensionamientos y Jubilaciones	7,705.50	7,705.50	7,705.50	-	-	-	-	-	-	-	-	-	23,116.50
##### Transferencias a Fideicomisos, Mandatos y Otros Análogos	-	-	-	-	-	-	-	-	-	-	-	-	-
##### Transferencias a la Seguridad Social	-	-	-	-	-	-	-	-	-	-	-	-	-
##### Donativos	-	-	-	-	-	-	-	-	-	-	-	-	-
481 Donativos a instituciones sin fines de lucro	-	-	3,000.00	-	-	-	-	-	-	-	-	-	3,000.00
##### Transferencias al Exterior	-	-	3,000.00	-	-	-	-	-	-	-	-	-	3,000.00
5000 Bienes Muebles, Inmuebles e Intangibles	\$ -	\$ -	\$ 63,236.00	\$ -	\$ -	\$ -	\$ -	\$ -	\$ -	\$ -	\$ -	\$ -	\$ 63,236.00
##### Mobiliario y Equipo de Administración	-	-	-	-	-	-	-	-	-	-	-	-	-
511 Muebles de oficina y estantería	-	-	-	-	-	-	-	-	-	-	-	-	-
512 Muebles, excepto de oficina y estantería	-	-	-	-	-	-	-	-	-	-	-	-	-
515 Equipo de cómputo y de tecnologías de la información	-	-	-	-	-	-	-	-	-	-	-	-	-
519 Otros mobiliarios y equipos de administración	-	-	-	-	-	-	-	-	-	-	-	-	-
##### Mobiliario y Equipo Educativo y Recreativo	-	-	22,736.00	-	-	-	-	-	-	-	-	-	22,736.00
521 Equipos y aparatos audiovisuales	-	-	-	-	-	-	-	-	-	-	-	-	-
522 Aparatos deportivos	-	-	-	-	-	-	-	-	-	-	-	-	-
523 Cámaras fotográficas y de video	-	-	-	-	-	-	-	-	-	-	-	-	-
529 Otro mobiliario y equipo educacional y recreativo	-	-	-	-	-	-	-	-	-	-	-	-	-
##### Equipo e Instrumental Médico y de Laboratorio	-	-	22,736.00	-	-	-	-	-	-	-	-	-	22,736.00
531 Equipo médico y de laboratorio	-	-	-	-	-	-	-	-	-	-	-	-	-
532 Instrumental médico y de laboratorio	-	-	-	-	-	-	-	-	-	-	-	-	-
##### Vehículos y Equipo de Transporte	-	-	-	-	-	-	-	-	-	-	-	-	-
541 Vehículos y equipo de transporte	-	-	-	-	-	-	-	-	-	-	-	-	-
543 Equipo aerospacial	-	-	-	-	-	-	-	-	-	-	-	-	-
##### Equipo de Defensa y Seguridad	-	-	-	-	-	-	-	-	-	-	-	-	-
##### Maquinaria, Otros Equipos y Herramientas	-	-	40,500.00	-	-	-	-	-	-	-	-	-	40,500.00
561 Maquinaria y equipo agropecuario	-	-	-	-	-	-	-	-	-	-	-	-	-
562 Maquinaria y equipo industrial	-	-	-	-	-	-	-	-	-	-	-	-	-
563 Maquinaria y equipo de construcción	-	-	-	-	-	-	-	-	-	-	-	-	-
564 Sistemas de aire acondicionado, calefacción y de refrigeración industrial y comercial	-	-	40,500.00	-	-	-	-	-	-	-	-	-	40,500.00
565 Equipo de comunicación y telecomunicación	-	-	-	-	-	-	-	-	-	-	-	-	-
566 Equipos de generación eléctrica, aparatos y accesorios eléctricos	-	-	-	-	-	-	-	-	-	-	-	-	-
567 Herramientas y máquinas-herramienta	-	-	-	-	-	-	-	-	-	-	-	-	-
569 Otros equipos	-	-	-	-	-	-	-	-	-	-	-	-	-
##### Activos Biológicos	-	-	-	-	-	-	-	-	-	-	-	-	-
##### Bienes Inmuebles	-	-	-	-	-	-	-	-	-	-	-	-	-
581 Terrenos	-	-	-	-	-	-	-	-	-	-	-	-	-
583 Edificios no residenciales	-	-	-	-	-	-	-	-	-	-	-	-	-
589 Otros bienes inmuebles	-	-	-	-	-	-	-	-	-	-	-	-	-
##### Activos Intangibles	-	-	-	-	-	-	-	-	-	-	-	-	-
591 Software	-	-	-	-	-	-	-	-	-	-	-	-	-
597 Licencias informáticas e intelectuales	-	-	-	-	-	-	-	-	-	-	-	-	-
599 Otros activos intangibles	-	-	-	-	-	-	-	-	-	-	-	-	-
0000 Inversión Pública	\$ -	\$ -	\$ -	\$ -	\$ -	\$ -	\$ -	\$ -	\$ -	\$ -	\$ -	\$ -	\$ -
##### Obra Pública en Bienes de Dominio Público	-	-	-	-	-	-	-	-	-	-	-	-	-
611 Edificación no habitacional	-	-	-	-	-	-	-	-	-	-	-	-	-
614 División de terrenos y construcción de obras de urbanización	-	-	-	-	-	-	-	-	-	-	-	-	-
617 Instalaciones y equipamiento en construcciones	-	-	-	-	-	-	-	-	-	-	-	-	-
##### Obra Pública en Bienes Propios	-	-	-	-	-	-	-	-	-	-	-	-	-
622 Edificación no habitacional	-	-	-	-	-	-	-	-	-	-	-	-	-
624 División de terrenos y construcción de obras de urbanización	-	-	-	-	-	-	-	-	-	-	-	-	-
627 Instalaciones y equipamiento en construcciones	-	-	-	-	-	-	-	-	-	-	-	-	-
629 Trabajos de acabados en edificaciones y otros trabajos especializados	-	-	-	-	-	-	-	-	-	-	-	-	-
##### Proyectos Productivos y Acciones de Fomento	-	-	-	-	-	-	-	-	-	-	-	-	-
7000 Inversiones Financieras y Otras Provisiones	\$ -	\$ -	\$ -	\$ -	\$ -	\$ -	\$ -	\$ -	\$ -	\$ -	\$ -	\$ -	\$ -
##### Inversiones para el Fomento de Actividades Productivas	-	-	-	-	-	-	-	-	-	-	-	-	-
##### Acciones y Participaciones de Capital	-	-	-	-	-	-	-	-	-	-	-	-	-
##### Compra de Títulos y Valores	-	-	-	-	-	-	-	-	-	-	-	-	-
##### Concesión de Préstamos	-	-	-	-	-	-	-	-	-	-	-	-	-
##### Inversiones en Fideicomisos, Mandatos y otros Análogos	-	-	-	-	-	-	-	-	-	-	-	-	-
##### Otras Inversiones Financieras	-	-	-	-	-	-	-	-	-	-	-	-	-
##### Provisiones para Contingencias y Otras Erogaciones Especiales	-	-	-	-	-	-	-	-	-	-	-	-	-




SISTEMA PARA EL DESARROLLO INTEGRAL DE LA FAMILIA DEL MUNICIPIO DE TAMPICO
 Estado Analítico Mensual del Ejercicio del Presupuesto de Egresos Devengado
 Clasificación por Objeto del Gasto Capítulo del Gasto (Capítulo, Concepto y Partida)
 Del 01 de Enero al 31 de Marzo de 2020



Capítulo / Concepto / Partida	ENERO	FEBRERO	MARZO	ABRIL	MAYO	JUNIO	JULIO	AGOSTO	SEPTIEMBRE	OCTUBRE	NOVIEMBRE	DICIEMBRE	TOTAL
8000 Participaciones y Aportaciones	\$ -	\$ -	\$ -	\$ -	\$ -	\$ -	\$ -	\$ -	\$ -	\$ -	\$ -	\$ -	\$ -
##### Participaciones	-	-	-	-	-	-	-	-	-	-	-	-	-
##### Aportaciones	-	-	-	-	-	-	-	-	-	-	-	-	-
##### Convenios	-	-	-	-	-	-	-	-	-	-	-	-	-
851 Convenios de reasignación	-	-	-	-	-	-	-	-	-	-	-	-	-
9000 Deuda Pública	\$ -	\$ -	\$ -	\$ -	\$ -	\$ -	\$ -	\$ -	\$ -	\$ -	\$ -	\$ -	\$ -
##### Amortización de la Deuda Pública	-	-	-	-	-	-	-	-	-	-	-	-	-
911 Amortización de la deuda interna con instituciones de crédito	-	-	-	-	-	-	-	-	-	-	-	-	-
##### Intereses de la Deuda Pública	-	-	-	-	-	-	-	-	-	-	-	-	-
921 Intereses de la deuda interna con instituciones de crédito	-	-	-	-	-	-	-	-	-	-	-	-	-
##### Comisiones de la Deuda Pública	-	-	-	-	-	-	-	-	-	-	-	-	-
##### Costo por Coberturas	-	-	-	-	-	-	-	-	-	-	-	-	-
##### Apoyos Financieros	-	-	-	-	-	-	-	-	-	-	-	-	-
##### Adeudos de Ejercicios Fiscales Anteriores (ADEFAS)	-	-	-	-	-	-	-	-	-	-	-	-	-
991 ADEFAS	-	-	-	-	-	-	-	-	-	-	-	-	-
TOTALES	\$ 3,878,716.11	\$ 4,185,328.27	\$ 4,381,470.86	\$ -	\$ -	\$ -	\$ -	\$ -	\$ -	\$ -	\$ -	\$ -	\$ 12,445,515.24


 C. MA. MARTHA ZUBIETA CASAS
 Directora General


 SRA. AIDA FERES DE NADER
 Presidenta


 C.P. SARA LUZ LARA GALVAN
 Subdirectora Administrativa

