



SISTEMA PARA EL DESARROLLO INTEGRAL DE LA FAMILIA DEL MUNICIPIO DE TAMPICO
Estado Analítico del Ejercicio del Presupuesto de Egresos
Clasificación por Objeto del Gasto Capítulo del Gasto (Capítulo y Concepto)
Del 01 de Enero al 31 de Diciembre de 2019



	Concepto	Egresos						Subejercicio
		Aprobado	Ampliaciones/ (Reducciones)	Modificado	Devengado	Pagado		
		1	2	(3=1+2)	4	5	6 = (3 - 4)	
1000	Servicios Personales							
1100	Remuneraciones al Personal de Carácter Permanente	\$ 33,704,808.00	\$ 1,126,394.56	\$ 34,831,202.56	\$ 34,831,202.56	\$ 34,831,202.56	\$ -	
1200	Remuneraciones al Personal de Carácter Transitorio	28,317,588.00	1,578,145.14	29,895,733.14	29,895,733.14	29,895,733.14	-	
1300	Remuneraciones Adicionales y Especiales	30,000.00	-30,000.00	-	-	-	-	
1400	Seguridad Social	4,422,120.00	393,571.66	4,815,691.66	4,815,691.66	4,815,691.66	-	
1500	Otras Prestaciones Sociales y Económicas	935,100.00	-815,322.24	119,777.76	119,777.76	119,777.76	-	
1600	Previsiones	-	-	-	-	-	-	
1700	Pago de Estímulos a Servidores Públicos	-	-	-	-	-	-	
2000	Materiales y Suministros	\$ 6,271,268.16	\$ -1,594,522.72	\$ 4,676,745.44	\$ 4,676,745.44	\$ 4,676,745.44	\$ -	
2100	Materiales de Administración, Emisión de Documentos y Artículos Oficiales	2,082,024.00	-281,424.28	1,800,599.72	1,800,599.72	1,800,599.72	-	
2200	Alimentos y Utensilios	710,680.08	-621,593.25	89,086.83	89,086.83	89,086.83	-	
2300	Materias Primas y Materiales De Producción y Comercialización	1,280,000.04	(84,644.35)	1,195,355.69	1,195,355.69	1,195,355.69	-	
2400	Materiales y Artículos de Construcción y de Reparación	209,360.04	39,225.86	248,585.90	248,585.90	248,585.90	-	
2500	Productos Químicos, Farmacéuticos y de Laboratorio	312,000.00	-90,207.96	221,792.04	221,792.04	221,792.04	-	
2600	Combustibles, Lubricantes y Aditivos	1,200,000.00	-222,920.68	977,079.32	977,079.32	977,079.32	-	
2700	Vestuario, Blancos, Prendas de Protección y Artículos Deportivos	19,200.00	-17,671.13	1,528.87	1,528.87	1,528.87	-	
2800	Materiales y Suministros para Seguridad	-	-	-	-	-	-	
2900	Herramientas, Refacciones y Accesorios Menores	458,004.00	-315,288.93	142,717.07	142,717.07	142,717.07	-	
3000	Servicios Generales	\$ 12,706,500.00	\$ -3,051,856.54	\$ 9,654,643.46	\$ 9,654,643.46	\$ 9,654,643.46	\$ -	
3100	Servicios Básicos	4,557,000.00	-1,313,833.92	3,243,166.08	3,243,166.08	3,243,166.08	-	
3200	Servicios de Arrendamiento	396,000.00	-363,424.80	32,575.20	32,575.20	32,575.20	-	
3300	Servicios Profesionales, Científicos, Técnicos y Otros Servicios	2,028,000.00	-919,852.37	1,108,147.63	1,108,147.63	1,108,147.63	-	
3400	Servicios Financieros, Bancarios y Comerciales	150,000.00	-32,546.53	117,453.47	117,453.47	117,453.47	-	
3500	Servicios de Instalación, Reparación, Mantenimiento y Conservación	4,446,000.00	-386,495.84	4,059,504.16	4,059,504.16	4,059,504.16	-	
3600	Servicios de Comunicación Social y Publicidad	144,000.00	-114,942.00	29,058.00	29,058.00	29,058.00	-	
3700	Servicios de Traslado y Viáticos	367,500.00	-58,761.26	308,738.74	308,738.74	308,738.74	-	
3800	Servicios Oficiales	504,000.00	221,854.37	725,854.37	725,854.37	725,854.37	-	
3900	Otros Servicios Generales	114,000.00	-83,854.19	30,145.81	30,145.81	30,145.81	-	
4000	Transferencias, Asignaciones, Subsidios y Otras Ayudas	\$ 7,068,000.00	\$ -1,437,291.03	\$ 5,630,708.97	\$ 5,630,708.97	\$ 5,630,708.97	\$ -	
4100	Transferencias Internas y Asignaciones al Sector Público	-	-	-	-	-	-	
4200	Transferencias al Resto del Sector Público	-	-	-	-	-	-	
4300	Subsidios y Subvenciones	-	-	-	-	-	-	
4400	Ayudas Sociales	7,020,000.00	-1,395,091.03	5,624,908.97	5,624,908.97	5,624,908.97	-	
4500	Pensiones y Jubilaciones	-	-	-	-	-	-	
4600	Transferencias a Fideicomisos, Mandatos y Otros Análogos	-	-	-	-	-	-	



SISTEMA PARA EL DESARROLLO INTEGRAL DE LA FAMILIA DEL MUNICIPIO DE TAMPICO
Estado Analítico del Ejercicio del Presupuesto de Egresos
Clasificación por Objeto del Gasto Capítulo del Gasto (Capítulo y Concepto)
Del 01 de Enero al 31 de Diciembre de 2019



Concepto	Egresos					Subejercicio 6 = (3 - 4)
	Aprobado 1	Ampliaciones/ (Reducciones) 2	Modificado (3=1+2) 4	Devengado 5	Pagado 6	
4700 Transferencias a la Seguridad Social	-	-	-	-	-	-
4800 Donativos	48,000.00	-42,200.00	5,800.00	5,800.00	5,800.00	-
4900 Transferencias al Exterior	-	-	-	-	-	-
5000 Bienes Muebles, Inmuebles e Intangibles	\$ 598,200.00	\$ 1,402,682.00	\$ 2,000,882.00	\$ 2,000,882.00	\$ 2,000,882.00	\$ -
5100 Mobiliario y Equipo de Administración	121,800.00	65,817.13	187,617.13	187,617.13	187,617.13	-
5200 Mobiliario y Equipo Educativo y Recreativo	42,000.00	-9,243.00	32,757.00	32,757.00	32,757.00	-
5300 Equipo e Instrumental Médico y de Laboratorio	24,000.00	128,261.24	152,261.24	152,261.24	152,261.24	-
5400 Vehículos y Equipo de Transporte	300,000.00	735,700.00	1,035,700.00	1,035,700.00	1,035,700.00	-
5500 Equipo de Defensa y Seguridad	-	-	-	-	-	-
5600 Maquinaria, Otros Equipos y Herramientas	98,400.00	494,146.63	592,546.63	592,546.63	592,546.63	-
5700 Activos Biológicos	-	-	-	-	-	-
5800 Bienes Inmuebles	-	-	-	-	-	-
5900 Activos Intangibles	12,000.00	-12,000.00	-	-	-	-
6000 Inversión Pública	\$ -	\$ -	\$ -	\$ -	\$ -	\$ -
6100 Obra Pública en Bienes de Dominio Público	-	-	-	-	-	-
6200 Obra Pública en Bienes Propios	-	-	-	-	-	-
6300 Proyectos Productivos y Acciones de Fomento	-	-	-	-	-	-
7000 Inversiones Financieras y Otras Provisiones	\$ -	\$ -	\$ -	\$ -	\$ -	\$ -
7100 Inversiones para el Fomento de Actividades Productivas	-	-	-	-	-	-
7200 Acciones y Participaciones de Capital	-	-	-	-	-	-
7300 Compra de Títulos y Valores	-	-	-	-	-	-
7400 Concesión de Préstamos	-	-	-	-	-	-
7500 Inversiones en Fideicomisos, Mandatos y otros Análogos	-	-	-	-	-	-
7600 Otras Inversiones Financieras	-	-	-	-	-	-
7900 Provisiones para Contingencias y Otras Erogaciones Especiales	-	-	-	-	-	-
8000 Participaciones y Aportaciones	\$ -	\$ -	\$ -	\$ -	\$ -	\$ -
8100 Participaciones	-	-	-	-	-	-
8300 Aportaciones	-	-	-	-	-	-
8500 Convenios	-	-	-	-	-	-
9000 Deuda Pública	\$ 71,432.89	\$ -	\$ 71,432.89	\$ 71,432.89	\$ 71,432.89	\$ -
9100 Amortización de la Deuda Pública	-	-	-	-	-	-
9200 Intereses de la Deuda Pública	-	-	-	-	-	-
9300 Comisiones de la Deuda Pública	-	-	-	-	-	-
9400 Gastos de la Deuda Pública	-	-	-	-	-	-




SISTEMA PARA EL DESARROLLO INTEGRAL DE LA FAMILIA DEL MUNICIPIO DE TAMPICO
Estado Analítico del Ejercicio del Presupuesto de Egresos
Clasificación por Objeto del Gasto Capítulo del Gasto (Capítulo y Concepto)
Del 01 de Enero al 31 de Diciembre de 2019



Concepto	Egresos				Pagado	Subejercicio
	Aprobado	Ampliaciones/ (Reducciones)	Modificado (3=1+2)	Devengado		
	1	2	(3=1+2)	4	5	6 = (3 - 4)
9500 Costo por Coberturas	-	-	-	-	-	-
9600 Apoyos Financieros	-	-	-	-	-	-
9900 Adeudos de Ejercicios Fiscales Anteriores (ADEFAS)	71,432.89	-	71,432.89	71,432.89	71,432.89	-
TOTALES	\$ 60,420,209.05	-\$ 3,554,593.73	\$ 56,865,615.32	\$ 56,865,615.32	\$ 56,865,615.32	\$ -


C. MA. MARTHA ZUBIETA CASAIS
 Directora General


SRA. AIDA FERES DE NADER
 Presidenta


C.P. SARA LUZ LARA GALVAN
 Subdirectora Administrativa





SISTEMA PARA EL DESARROLLO INTEGRAL DE LA FAMILIA DEL MUNICIPIO DE TAMPICO

Estado Analítico del Ejercicio del Presupuesto de Egresos Clasificación por Objeto del Gasto Capítulo del Gasto (Capítulo, Concepto y Partida)

Del 01 de Enero al 31 de Diciembre de 2019



Concepto	Egresos						Subejercicio
	Aprobado 1	Ampliaciones/ (Reducciones) 2	Modificado (3=1+2)	Devengado 4	Pagado 5	6 = (3 - 4)	
1000 Servicios Personales	\$ 33,704,808.00	\$ 1,126,394.56	\$ 34,831,202.56	\$ 34,831,202.56	\$ 34,831,202.56	\$ -	
1100 Remuneraciones al Personal de Carácter Permanente	28,317,588.00	1,578,145.14	29,895,733.14	29,895,733.14	29,895,733.14	-	
113 Sueldos base al personal permanente	28,317,588.00	1,578,145.14	29,895,733.14	29,895,733.14	29,895,733.14	-	
1200 Remuneraciones al Personal de Carácter Transitorio	30,000.00	-30,000.00	-	-	-	-	
121 Honorarios asimilables a salarios	-	-	-	-	-	-	
122 Sueldos base al personal eventual	-	-	-	-	-	-	
123 Retribuciones por servicios de carácter social	30,000.00	-30,000.00	-	-	-	-	
124 Retribución a los representantes de los trabajadores y de los patrones en la Junta de Conciliación y Arbitraje	-	-	-	-	-	-	
1300 Remuneraciones Adicionales y Especiales	4,422,120.00	393,571.66	4,815,691.66	4,815,691.66	4,815,691.66	-	
131 Primas por años de servicios efectivos prestados	70,800.00	157,836.10	228,636.10	228,636.10	228,636.10	-	
132 Primas de vacaciones, dominical y gratificación de fin de año	4,351,320.00	235,735.56	4,587,055.56	4,587,055.56	4,587,055.56	-	
133 Horas extraordinarias	-	-	-	-	-	-	
134 Compensaciones	-	-	-	-	-	-	
1400 Seguridad Social	-	-	-	-	-	-	
141 Aportaciones de seguridad social	-	-	-	-	-	-	
142 Aportaciones a fondos de vivienda	-	-	-	-	-	-	
143 Aportaciones al sistema para el retiro	-	-	-	-	-	-	
144 Aportaciones para seguros	-	-	-	-	-	-	
1500 Otras Prestaciones Sociales y Económicas	935,100.00	-815,322.24	119,777.76	119,777.76	119,777.76	-	
151 Cuotas para el fondo de ahorro y fondo de trabajo	-	-	-	-	-	-	
152 Indemnizaciones	504,000.00	-464,499.90	39,500.10	39,500.10	39,500.10	-	
154 Prestaciones contractuales	-	-	-	-	-	-	
155 Apoyos a la capacitación de los servidores públicos	-	-	-	-	-	-	
159 Otras prestaciones sociales y económicas	431,100.00	350,822.34	80,277.66	80,277.66	80,277.66	-	
1600 Provisiones	-	-	-	-	-	-	
161 Provisiones de carácter laboral, económica y de seguridad social	-	-	-	-	-	-	
1700 Pago de Estímulos a Servidores Públicos	-	-	-	-	-	-	
171 Estímulos	-	-	-	-	-	-	
2000 Materiales y Suministros	\$ 6,271,268.16	-\$ 1,594,522.72	\$ 4,676,745.44	\$ 4,676,745.44	\$ 4,676,745.44	-\$ 0.00	
2100 Materiales de Administración, Emisión de Documentos y Artículos Oficiales	2,082,024.00	-291,424.28	1,800,599.72	1,800,599.72	1,800,599.72	-	
211 Materiales, útiles y equipos menores de oficina	702,000.00	-58,983.52	643,016.48	643,016.48	643,016.48	-	
212 Materiales y útiles de impresión y reproducción	105,480.00	-103,893.14	1,586.86	1,586.86	1,586.86	-	
214 Materiales, útiles y equipos menores de tecnologías de la información y comunicaciones	50,400.00	58,396.67	108,796.67	108,796.67	108,796.67	-	
215 Material impreso e información digital	396,144.00	64,557.66	460,701.66	460,701.66	460,701.66	-	
216 Material de limpieza	804,000.00	-256,213.34	547,786.66	547,786.66	547,786.66	-	
217 Materiales y útiles de enseñanza	24,000.00	14,711.39	38,711.39	38,711.39	38,711.39	-	
218 Materiales para el registro e identificación de bienes y personas	-	-	-	-	-	-	
2200 Alimentos y Utensilios	710,680.08	-621,593.25	89,086.83	89,086.83	89,086.83	-	
221 Productos alimenticios para personas	634,680.00	-551,176.51	83,503.49	83,503.49	83,503.49	-	
223 Utensilios para el servicio de alimentación	76,000.08	-70,416.74	5,583.34	5,583.34	5,583.34	-	

Bajo protesta de decir verdad declaramos que los Estados Financieros y sus notas, son razonablemente correctos y son responsabilidad del emisor



SISTEMA PARA EL DESARROLLO INTEGRAL DE LA FAMILIA DEL MUNICIPIO DE TAMPICO

Estado Analítico del Ejercicio del Presupuesto de Egresos Clasificación por Objeto del Gasto Capítulo del Gasto (Capítulo, Concepto y Partida)

Del 01 de Enero al 31 de Diciembre de 2019



Concepto	Egresos						Subejercicio 6 = (3 - 4)
	Aprobado	Ampliaciones/ (Reducciones)	Modificado (3=1+2)	Devengado	Pagado		
	1	2	(3=1+2)	4	5		
2300 Materias Primas y Materiales De Producción y Comercialización	1,280,000.04	-84,644.35	1,195,355.69	1,195,355.69	1,195,355.69	-	
Mercancías adquiridas para su comercialización	1,200,000.00	-128,429.20	1,071,570.80	1,071,570.80	1,071,570.80	-	
Otros productos adquiridos como materia prima	80,000.04	43,784.85	123,784.89	123,784.89	123,784.89	-	
2400 Materiales y Artículos de Construcción y de Reparación	209,360.04	39,225.86	248,585.90	248,585.90	248,585.90	-	
Productos minerales no metálicos	2,400.00	28,952.57	31,352.57	31,352.57	31,352.57	-	
Cemento y productos de concreto	6,000.00	-3,771.00	2,229.00	2,229.00	2,229.00	-	
Cal, yeso y productos de yeso	2,400.00	-2,400.00	-	-	-	-	
Madera y productos de madera	3,000.00	-3,000.00	-	-	-	-	
Vidrio y productos de vidrio	1,080.00	-1,080.00	-	-	-	-	
Material eléctrico y electrónico	57,480.00	-327.68	57,152.32	57,152.32	57,152.32	-	
Artículos metálicos para la construcción	6,000.00	-6,000.00	-	-	-	-	
Materiales complementarios	6,000.00	-5,730.50	269.50	269.50	269.50	-	
Otros materiales y artículos de construcción y reparación	125,000.04	32,582.47	157,582.51	157,582.51	157,582.51	-	
2500 Productos Químicos, Farmacéuticos y de Laboratorio	312,000.00	-90,207.96	221,792.04	221,792.04	221,792.04	-	
Productos químicos básicos	-	-	-	-	-	-	
Fertilizantes, pesticidas y otros agroquímicos	-	-	-	-	-	-	
Medicinas y productos farmacéuticos	102,000.00	50,164.94	152,164.94	152,164.94	152,164.94	-	
Materiales, accesorios y suministros médicos	150,000.00	-115,465.05	34,534.95	34,534.95	34,534.95	-	
Materiales, accesorios y suministros de laboratorio	-	-	-	-	-	-	
Fibras sintéticas, hules, plásticos y derivados	-	-	-	-	-	-	
Otros productos químicos	60,000.00	-24,907.85	35,092.15	35,092.15	35,092.15	-	
2600 Combustibles, Lubricantes y Aditivos	1,200,000.00	-222,920.68	977,079.32	977,079.32	977,079.32	-	
Combustibles, lubricantes y aditivos	1,200,000.00	-222,920.68	977,079.32	977,079.32	977,079.32	-	
2700 Vestuario, Blancos, Prendas de Protección y Artículos Deportivos	19,200.00	-17,671.13	1,528.87	1,528.87	1,528.87	0.00	
Vestuario y uniformes	7,200.00	-7,036.01	163.99	163.99	163.99	-	
Prendas de seguridad y protección personal	6,000.00	-5,074.55	925.45	925.45	925.45	-	
Artículos deportivos	-	-	-	-	-	-	
Productos textiles	3,000.00	-2,560.57	439.43	439.43	439.43	-	
Blancos y otros productos textiles, excepto prendas de vestir	3,000.00	-3,000.00	-	-	-	-	
2800 Materiales y Suministros para Seguridad	-	-	-	-	-	-	
2900 Herramientas, Refacciones y Accesorios Menores	458,004.00	-315,286.93	142,717.07	142,717.07	142,717.07	-	
Herramientas menores	20,004.00	23,781.41	43,785.41	43,785.41	43,785.41	-	
Refacciones y accesorios menores de edificios	15,000.00	10,119.66	25,119.66	25,119.66	25,119.66	-	
Refacciones y accesorios menores de mobiliario y equipo de administración, educacional y recreativo	15,000.00	-15,000.00	-	-	-	-	
Refacciones y accesorios menores de equipo de cómputo y tecnologías de la información	24,000.00	-13,963.03	10,036.97	10,036.97	10,036.97	-	
Refacciones y accesorios menores de equipo e instrumental médico y de laboratorio	-	-	-	-	-	-	
Refacciones y accesorios menores de equipo de transporte	300,000.00	-280,766.62	19,233.38	19,233.38	19,233.38	-	
Refacciones y accesorios menores de maquinaria y otros equipos	24,000.00	-13,006.37	10,993.63	10,993.63	10,993.63	-	
Refacciones y accesorios menores otros bienes muebles	60,000.00	-26,451.98	33,548.02	33,548.02	33,548.02	-	
3000 Servicios Generales	\$ 12,706,500.00	-3,051,856.54	\$ 9,654,643.46	\$ 9,654,643.46	\$ 9,654,643.46	\$ 0.00	

"Bajo protesta de decir verdad declaramos que los Estados Financieros y sus notas, son razonablemente correctos y son responsabilidad del emisor"



SISTEMA PARA EL DESARROLLO INTEGRAL DE LA FAMILIA DEL MUNICIPIO DE TAMPICO
Estado Analítico del Ejercicio del Presupuesto de Egresos
Clasificación por Objeto del Gasto Capítulo del Gasto (Capítulo, Concepto y Partida)
Del 01 de Enero al 31 de Diciembre de 2019



Concepto	Egresos						Subejercicio
	Aprobado 1	Ampliaciones/ (Reducciones) 2	Modificado (3=1+2) 3	Devengado 4	Pagado 5	6 = (3 - 4)	
3100 Servicios Básicos	4,557,000.00	-1,313,833.92	3,243,166.08	3,243,166.08	3,243,166.08	-	
311 Energía eléctrica	2,880,000.00	-983,127.00	1,896,873.00	1,896,873.00	1,896,873.00	-	
312 Gas	1,080,000.00	-49,444.51	1,030,555.49	1,030,555.49	1,030,555.49	-	
313 Agua	120,000.00	-94,287.00	25,713.00	25,713.00	25,713.00	-	
314 Telefonía tradicional	120,000.00	-28,602.77	91,397.23	91,397.23	91,397.23	-	
315 Telefonía celular	300,000.00	-132,769.19	167,230.81	167,230.81	167,230.81	-	
316 Servicios de telecomunicaciones y satélites	-	-	-	-	-	-	
317 Servicios de acceso de Internet, redes y procesamiento de información	15,000.00	-7,803.44	7,196.56	7,196.56	7,196.56	-	
318 Servicios postales y telegráficos	42,000.00	-17,800.01	24,199.99	24,199.99	24,199.99	-	
319 Servicios integrales y otros servicios	-	-	-	-	-	-	
3200 Servicios de Arrendamiento	396,000.00	-363,424.80	32,575.20	32,575.20	32,575.20	-	
321 Arrendamiento de terrenos	-	-	-	-	-	-	
322 Arrendamiento de edificios	72,000.00	-72,000.00	-	-	-	-	
323 Arrendamiento de mobiliario y equipo de administración, educacional y recreativo	210,000.00	-210,000.00	-	-	-	-	
324 Arrendamiento de equipo e instrumental médico y de laboratorio	-	-	-	-	-	-	
325 Arrendamiento de equipo de transporte	24,000.00	-15,300.00	8,700.00	8,700.00	8,700.00	-	
326 Arrendamiento de maquinaria, otros equipos y herramientas	-	-	-	-	-	-	
327 Arrendamiento de activos intangibles	60,000.00	-38,560.80	21,439.20	21,439.20	21,439.20	-	
328 Arrendamiento financiero	-	-	-	-	-	-	
329 Otros arrendamientos	30,000.00	-27,564.00	2,436.00	2,436.00	2,436.00	-	
3300 Servicios Profesionales, Científicos, Técnicos y Otros Servicios	2,028,000.00	-919,852.37	1,108,147.63	1,108,147.63	1,108,147.63	-	
331 Servicios legales, de contabilidad, auditoría y relacionados	1,092,000.00	-448,804.07	643,195.93	643,195.93	643,195.93	-	
332 Servicios de diseño, arquitectura, ingeniería y actividades relacionadas	-	-	-	-	-	-	
333 Servicios de consultoría administrativa, procesos, técnica y en tecnologías de la información	360,000.00	-355,070.00	4,930.00	4,930.00	4,930.00	-	
334 Servicios de capacitación	108,000.00	46,733.89	154,733.89	154,733.89	154,733.89	-	
335 Servicios de investigación científica y desarrollo	-	-	-	-	-	-	
336 Servicios de apoyo administrativo, traducción, fotocopiado e impresión	360,000.00	-56,974.19	303,025.81	303,025.81	303,025.81	-	
338 Servicios de vigilancia	108,000.00	-105,738.00	2,262.00	2,262.00	2,262.00	-	
3400 Servicios Financieros, Bancarios y Comerciales	150,000.00	-32,546.53	117,453.47	117,453.47	117,453.47	-	
341 Servicios financieros y bancarios	30,000.00	-2,175.74	27,824.26	27,824.26	27,824.26	-	
345 Seguro de bienes patrimoniales	120,000.00	-30,370.79	89,629.21	89,629.21	89,629.21	-	
347 Fletes y maniobras	-	-	-	-	-	-	
349 Servicios financieros, bancarios y comerciales integrales	-	-	-	-	-	-	
3500 Servicios de Instalación, Reparación, Mantenimiento y Conservación	4,446,000.00	-386,495.84	4,059,504.16	4,059,504.16	4,059,504.16	-	
351 Conservación y mantenimiento menor de inmuebles	3,600,000.00	-758,994.61	2,841,005.39	2,841,005.39	2,841,005.39	-	
352 Instalación, reparación y mantenimiento de mobiliario y equipo de administración, educacional y recreativo	60,000.00	-60,000.00	-	-	-	-	
353 Instalación, reparación y mantenimiento de equipo de cómputo y tecnología de la información	-	-	-	-	-	-	
354 Instalación, reparación y mantenimiento de equipo e instrumental médico y de laboratorio	6,000.00	-6,000.00	-	-	-	-	



SISTEMA PARA EL DESARROLLO INTEGRAL DE LA FAMILIA DEL MUNICIPIO DE TAMPICO
Estado Analítico del Ejercicio del Presupuesto de Egresos
Clasificación por Objeto del Gasto Capítulo del Gasto (Capítulo, Concepto y Partida)
Del 01 de Enero al 31 de Diciembre de 2019



	Concepto	Egresos						Subejercicio
		Aprobado	Ampliaciones/ (Reducciones)	Modificado (3=1+2)	Devengado	Pagado	6 = (3 - 4)	
		1	2	(3=1+2)	4	5		
355	Reparación y mantenimiento de equipo de transporte	360,000.00	517,186.67	877,186.67	877,186.67	877,186.67	-	
356	Reparación y mantenimiento de equipo de defensa y seguridad	-	-	-	-	-	-	
357	Instalación, reparación y mantenimiento de maquinaria, otros equipos y herramienta	360,000.00	-49,016.90	310,983.10	310,983.10	310,983.10	-	
358	Servicios de limpieza y manejo de desechos	-	-	-	-	-	-	
359	Servicios de jardinería y fumigación	60,000.00	-29,671.00	30,329.00	30,329.00	30,329.00	-	
3600	Servicios de Comunicación Social y Publicidad	144,000.00	-114,942.00	29,058.00	29,058.00	29,058.00	-	
361	Difusión por radio, televisión y otros medios de mensajes sobre programas y actividades gubernamentales	140,400.00	-111,342.00	29,058.00	29,058.00	29,058.00	-	
362	Difusión por radio, televisión y otros medios de mensajes comerciales para promover la venta de bienes o servicios	-	-	-	-	-	-	
363	Servicios de creatividad, preproducción y producción de publicidad, excepto Internet	-	-	-	-	-	-	
364	Servicios de revelado de fotografías	3,600.00	-3,600.00	-	-	-	-	
369	Otros servicios de información	-	-	-	-	-	-	
3700	Servicios de Traslado y Viáticos	367,500.00	-58,761.26	308,738.74	308,738.74	308,738.74	-	
371	Pasajes aéreos	12,000.00	-12,000.00	-	-	-	-	
372	Pasajes terrestres	150,000.00	-63,133.00	86,867.00	86,867.00	86,867.00	-	
375	Viáticos en el país	204,000.00	17,871.74	221,871.74	221,871.74	221,871.74	-	
379	Otros servicios de traslado y hospedaje	1,500.00	-1,500.00	-	-	-	-	
3800	Servicios Oficiales	504,000.00	221,854.37	725,854.37	725,854.37	725,854.37	-	
382	Gastos de orden social y cultural	504,000.00	221,854.37	725,854.37	725,854.37	725,854.37	-	
383	Congresos y convenciones	-	-	-	-	-	-	
385	Gastos de representación	-	-	-	-	-	-	
3900	Otros Servicios Generales	114,000.00	-83,854.19	30,145.81	30,145.81	30,145.81	0.00	
392	Impuestos y derechos	60,000.00	-36,439.00	23,561.00	23,561.00	23,561.00	-	
395	Penas, multas, accesorios y actualizaciones	30,000.00	-30,000.00	-	-	-	-	
396	Otros gastos por responsabilidades	-	6,455.00	6,455.00	6,455.00	6,455.00	-	
398	Impuesto sobre nóminas y otros que se derivan de una relación laboral	-	-	-	-	-	-	
399	Otros servicios generales	24,000.00	-23,870.19	129.81	129.81	129.81	0.00	
4000	Transferencias, Asignaciones, Subsidios y Otras Ayudas	\$ 7,068,000.00	-\$ 1,437,291.03	\$ 5,630,708.97	\$ 5,630,708.97	\$ 5,630,708.97	\$ -	
4100	Transferencias Internas y Asignaciones al Sector Público	-	-	-	-	-	-	
415	Transferencias internas otorgadas a entidades paraestatales no empresariales y no financieras	-	-	-	-	-	-	
4200	Transferencias al Resto del Sector Público	-	-	-	-	-	-	
4300	Subsidios y Subvenciones	-	-	-	-	-	-	
4400	Ayudas Sociales	7,020,000.00	-1,395,091.03	5,624,908.97	5,624,908.97	5,624,908.97	-	
441	Ayudas sociales a personas	3,360,000.00	-604,593.63	2,755,406.17	2,755,406.17	2,755,406.17	-	
442	Becas y otras ayudas para programas de capacitación	-	-	-	-	-	-	
443	Ayudas sociales a instituciones de enseñanza	3,540,000.00	-768,830.40	2,771,169.60	2,771,169.60	2,771,169.60	-	
445	Ayudas sociales a instituciones sin fines de lucro	120,000.00	-21,666.80	98,333.20	98,333.20	98,333.20	-	
4500	Pensiones y Jubilaciones	-	-	-	-	-	-	
4600	Transferencias a Fideicomisos, Mandatos y Otros Análogos	-	-	-	-	-	-	



SISTEMA PARA EL DESARROLLO INTEGRAL DE LA FAMILIA DEL MUNICIPIO DE TAMPICO

Estado Analítico del Ejercicio del Presupuesto de Egresos
Clasificación por Objeto del Gasto Capítulo del Gasto (Capítulo, Concepto y Partida)

Del 01 de Enero al 31 de Diciembre de 2019



Concepto	Egresos					Subejercicio
	Aprobado	Ampliaciones/ (Reducciones)	Modificado (3=1+2)	Devengado	Pagado	
	1	2	(3=1+2)	4	5	6 = (3 - 4)
4700 Transferencias a la Seguridad Social	-	-	-	-	-	-
4800 Donativos	48,000.00	-42,200.00	5,800.00	5,800.00	5,800.00	-
481 Donativos a instituciones sin fines de lucro	48,000.00	-42,200.00	5,800.00	5,800.00	5,800.00	-
4900 Transferencias al Exterior	-	-	-	-	-	-
5000 Bienes Muebles, Inmuebles e Intangibles	598,200.00	1,402,682.00	2,000,882.00	2,000,882.00	2,000,882.00	\$ -
5100 Mobiliario y Equipo de Administración	121,800.00	65,817.13	187,617.13	187,617.13	187,617.13	-
511 Muebles de oficina y estantería	30,000.00	65,230.41	95,230.41	95,230.41	95,230.41	-
512 Muebles, excepto de oficina y estantería	-	-	-	-	-	-
515 Equipo de cómputo y de tecnologías de la información	78,000.00	11,266.32	89,266.32	89,266.32	89,266.32	-
519 Otros mobiliarios y equipos de administración	13,800.00	-10,679.60	3,120.40	3,120.40	3,120.40	-
5200 Mobiliario y Equipo Educativo y Recreativo	42,000.00	-9,243.00	32,757.00	32,757.00	32,757.00	-
521 Equipos y aparatos audiovisuales	-	-	-	-	-	-
522 Aparatos deportivos	-	-	-	-	-	-
523 Cámaras fotográficas y de video	24,000.00	8,757.00	32,757.00	32,757.00	32,757.00	-
529 Otro mobiliario y equipo educacional y recreativo	18,000.00	-18,000.00	-	-	-	-
5300 Equipo e Instrumental Médico y de Laboratorio	24,000.00	128,261.24	152,261.24	152,261.24	152,261.24	-
531 Equipo médico y de laboratorio	24,000.00	128,261.24	152,261.24	152,261.24	152,261.24	-
532 Instrumental médico y de laboratorio	-	-	-	-	-	-
5400 Vehículos y Equipo de Transporte	300,000.00	735,700.00	1,035,700.00	1,035,700.00	1,035,700.00	-
541 Vehículos y equipo de transporte	300,000.00	735,700.00	1,035,700.00	1,035,700.00	1,035,700.00	-
543 Equipo aeroespacial	-	-	-	-	-	-
5500 Equipo de Defensa y Seguridad	98,400.00	494,146.63	592,546.63	592,546.63	592,546.63	-
5600 Maquinaria, Otros Equipos y Herramientas	-	-	-	-	-	-
561 Maquinaria y equipo agropecuario	-	-	-	-	-	-
562 Maquinaria y equipo industrial	-	-	-	-	-	-
563 Maquinaria y equipo de construcción	-	-	-	-	-	-
564 Sistemas de aire acondicionado, calefacción y de refrigeración industrial y comercial	28,800.00	350,458.59	379,258.59	379,258.59	379,258.59	-
565 Equipo de comunicación y telecomunicación	-	-	-	-	-	-
566 Equipos de generación eléctrica, aparatos y accesorios eléctricos	62,400.00	-62,400.00	-	-	-	-
567 Herramientas y máquinas-herramienta	-	213,288.04	213,288.04	213,288.04	213,288.04	-
569 Otros equipos	7,200.00	-7,200.00	-	-	-	-
5700 Activos Biológicos	-	-	-	-	-	-
5800 Bienes Inmuebles	-	-	-	-	-	-
581 Terrenos	-	-	-	-	-	-
583 Edificios no residenciales	-	-	-	-	-	-
589 Otros bienes inmuebles	-	-	-	-	-	-
5900 Activos Intangibles	12,000.00	-12,000.00	-	-	-	-
591 Software	12,000.00	-12,000.00	-	-	-	-
597 Licencias informáticas e intelectuales	-	-	-	-	-	-
599 Otros activos intangibles	-	-	-	-	-	-
6000 Inversión Pública	\$ -	\$ -	\$ -	\$ -	\$ -	\$ -
6100 Obra Pública en Bienes de Dominio Público	-	-	-	-	-	-



SISTEMA PARA EL DESARROLLO INTEGRAL DE LA FAMILIA DEL MUNICIPIO DE TAMPICO

Estado Analítico del Ejercicio del Presupuesto de Egresos

Clasificación por Objeto del Gasto Capítulo del Gasto (Capítulo, Concepto y Partida)

Del 01 de Enero al 31 de Diciembre de 2019



Concepto	Egresos					Subejercicio
	Aprobado	Ampliaciones/ (Reducciones)	Modificado (3=1+2)	Devengado	Pagado	
	1	2	(3=1+2)	4	5	6 = (3 - 4)
611 Edificación no habitacional	-	-	-	-	-	-
614 División de terrenos y construcción de obras de urbanización	-	-	-	-	-	-
617 Instalaciones y equipamiento en construcciones	-	-	-	-	-	-
6200 Obra Pública en Bienes Propios	-	-	-	-	-	-
622 Edificación no habitacional	-	-	-	-	-	-
624 División de terrenos y construcción de obras de urbanización	-	-	-	-	-	-
627 Instalaciones y equipamiento en construcciones	-	-	-	-	-	-
629 Trabajos de acabados en edificaciones y otros trabajos especializados	-	-	-	-	-	-
6300 Proyectos Productivos y Acciones de Fomento	-	-	-	-	-	-
7000 Inversiones Financieras y Otras Provisiones	\$ -	\$ -	\$ -	\$ -	\$ -	\$ -
7100 Inversiones para el Fomento de Actividades Productivas	-	-	-	-	-	-
7200 Acciones y Participaciones de Capital	-	-	-	-	-	-
7300 Compra de Títulos y Valores	-	-	-	-	-	-
7400 Concesión de Préstamos	-	-	-	-	-	-
7500 Inversiones en Fideicomisos, Mandatos y otros Análogos	-	-	-	-	-	-
7600 Otras Inversiones Financieras	-	-	-	-	-	-
7900 Provisiones para Contingencias y Otras Erogaciones Especiales	-	-	-	-	-	-
8000 Participaciones y Aportaciones	\$ -	\$ -	\$ -	\$ -	\$ -	\$ -
8100 Participaciones	-	-	-	-	-	-
8300 Aportaciones	-	-	-	-	-	-
8500 Convenios	-	-	-	-	-	-
851 Convenios de reasignación	-	-	-	-	-	-
9000 Deuda Pública	\$ 71,432.89	\$ -	\$ 71,432.89	\$ 71,432.89	\$ 71,432.89	\$ -
9100 Amortización de la Deuda Pública	-	-	-	-	-	-
911 Amortización de la deuda interna con instituciones de crédito	-	-	-	-	-	-
9200 Intereses de la Deuda Pública	-	-	-	-	-	-
921 Intereses de la deuda interna con instituciones de crédito	-	-	-	-	-	-
9300 Comisiones de la Deuda Pública	-	-	-	-	-	-
9400 Gastos de la Deuda Pública	-	-	-	-	-	-
9500 Costo por Coberturas	-	-	-	-	-	-
9600 Apoyos Financieros	-	-	-	-	-	-
9900 Adeudos de Ejercicios Fiscales Anteriores (ADEFAS)	71,432.89	-	71,432.89	71,432.89	71,432.89	-
991 ADEFAS	71,432.89	-	71,432.89	71,432.89	71,432.89	-
TOTALES	\$ 60,420,209.05	-\$ 3,554,593.73	\$ 56,865,615.32	\$ 56,865,615.32	\$ 56,865,615.32	\$ 0.00

C. MA. MARTHA ZUBIETA CASAS
 Directora General

SRA. AIDA FERES DE NADER
 Presidenta

C.P. SARA LUZ LARA GALVAN
 Subdirectora Administrativa

TAMPICO
2018-2021
DIRECCIÓN

SISTEMA PARA EL DESARROLLO INTEGRAL DE LA FAMILIA DEL MUNICIPIO DE TAMPICO
Estado Analítico Mensual del Ejercicio del Presupuesto de Egresos Devengado
Clasificación por Objeto del Gasto Capítulo del Gasto (Capítulo, Concepto y Partida)
Del 01 de Enero al 31 de Diciembre de 2019



	ENERO	FEBRERO	MARZO	ABRIL	MAYO	JUNIO	JULIO	AGOSTO	SEPTIEMBRE	OCTUBRE	NOVIEMBRE	DICIEMBRE	TOTAL
1000 Servicios Personales	\$ 2,335,993.81	\$ 2,533,999.83	\$ 2,484,532.28	\$ 2,475,251.35	\$ 2,556,652.54	\$ 2,545,407.34	\$ 2,756,129.76	\$ 2,563,789.12	\$ 2,539,930.98	\$ 2,708,266.94	\$ 4,758,904.47	\$ 4,555,344.14	\$ 34,831,202.56
1100 Remuneraciones al Personal de Carácter Permanente	2,319,424.84	2,478,143.68	2,477,460.44	2,455,863.92	2,531,151.82	2,521,837.36	2,487,938.41	2,500,301.47	2,529,534.22	2,537,268.79	2,531,646.49	2,525,617.70	29,895,735.14
1110 Sueldos base al personal permanente	2,319,424.84	2,478,143.68	2,477,460.44	2,455,863.92	2,531,151.82	2,521,837.36	2,487,938.41	2,500,301.47	2,529,534.22	2,537,268.79	2,531,646.49	2,525,617.70	29,895,735.14
1120 Remuneraciones al Personal de Carácter Transitorio	-	-	-	-	-	-	-	-	-	-	-	-	-
1210 Honorarios, asimilables a salarios	-	-	-	-	-	-	-	-	-	-	-	-	-
1220 Sueldos base al personal eventual	-	-	-	-	-	-	-	-	-	-	-	-	-
1240 Distribución a los representantes de los trabajadores y de los patronos en la Junta de Conciliación y Arbitraje	-	-	-	-	-	-	-	-	-	-	-	-	-
1300 Remuneraciones Adicionales y Especiales	1,428.40	43,486.55	4,390.40	7,891.21	13,354.78	22,422.88	267,393.05	83,312.65	6,949.66	119,280.10	2,227,132.01	2,018,729.97	4,815,691.66
1310 Primas por años de servicios efectivos prestados	-	39,938.10	-	-	-	-	47,361.60	48,970.80	-	94,465.60	-	-	228,636.10
1320 Primas de vacaciones, dominical y gratificación de fin de año	1,428.40	3,548.45	4,390.40	7,891.21	13,354.78	22,422.88	220,031.45	36,441.85	6,949.66	24,794.50	2,227,132.01	2,018,729.97	4,587,055.56
1330 Horas extraordinarias	-	-	-	-	-	-	-	-	-	-	-	-	-
1340 Compensaciones	-	-	-	-	-	-	-	-	-	-	-	-	-
1400 Seguridad Social	-	-	-	-	-	-	-	-	-	-	-	-	-
1410 Aportaciones de seguridad social	-	-	-	-	-	-	-	-	-	-	-	-	-
1420 Aportaciones a fondos de vivienda	-	-	-	-	-	-	-	-	-	-	-	-	-
1430 Aportaciones al sistema para el retiro	-	-	-	-	-	-	-	-	-	-	-	-	-
1440 Aportaciones para seguros	-	-	-	-	-	-	-	-	-	-	-	-	-
1500 Otras Prestaciones Sociales y Económicas	15,140.57	12,369.60	2,781.44	11,456.22	12,145.94	1,147.10	796.30	175.00	447.10	51,738.05	125.97	11,452.47	119,771.76
1510 Cuotas para el fondo de ahorro y fondo de trabajo	-	-	-	-	-	-	-	-	-	-	-	-	-
1520 Indemnizaciones	-	-	-	-	-	-	-	-	-	-	-	-	-
1540 Prestaciones contractuales	-	-	-	-	-	-	-	-	-	-	-	-	-
1550 Apoyos a la capacitación de los servidores públicos	-	-	-	-	-	-	-	-	-	-	-	-	-
1590 Otras prestaciones sociales y económicas	15,140.57	12,369.60	2,781.44	11,456.22	12,145.94	1,147.10	796.30	175.00	447.10	51,738.05	125.97	11,452.47	119,771.76
1600 Previsiones	-	-	-	-	-	-	-	-	-	-	-	-	-
1610 Previsiones de carácter laboral, económica y de seguridad social	-	-	-	-	-	-	-	-	-	-	-	-	-
1700 Pago de Estímulos a Servidores Públicos	-	-	-	-	-	-	-	-	-	-	-	-	-
1710 Estímulos	-	-	-	-	-	-	-	-	-	-	-	-	-
2000 Materiales y Suministros	\$ 269,284.80	\$ 437,852.89	\$ 449,581.05	\$ 388,876.80	\$ 353,816.28	\$ 386,983.89	\$ 387,640.65	\$ 478,827.79	\$ 428,718.89	\$ 461,435.47	\$ 329,454.60	\$ 346,282.53	\$ 4,676,745.44
2100 Materiales de Administración, Emisión de Documentos y Artículos Oficiales	77,440.13	170,078.88	272,924.41	125,816.29	158,749.15	129,430.77	120,479.55	145,943.72	148,055.93	182,028.95	152,756.37	118,793.57	1,800,598.72
2110 Materiales, útiles y equipos menores de oficina	32,386.63	95,780.75	61,328.64	39,499.79	70,819.45	49,418.30	53,515.72	39,884.17	45,505.37	55,953.91	61,695.25	37,259.50	643,016.48
2120 Materiales y útiles de impresión y reproducción	361.85	-	25.00	-	-	-	-	560.00	640.01	-	-	-	1,596.86
2140 Materiales, útiles y equipos menores de tecnologías de la información y comunicaciones	13,514.16	9,158.76	9,636.24	4,394.35	15,138.88	14,143.93	2,749.40	12,396.85	2,015.31	5,597.03	5,639.92	14,411.84	108,796.67
2150 Material de impresión e información digital	522.00	10,550.66	148,170.28	32,489.28	16,295.68	24,638.40	21,016.88	60,044.62	62,814.70	35,011.12	35,011.12	6,738.44	460,701.66
2160 Material de impreza	29,726.94	50,767.04	51,922.82	46,881.09	55,145.28	39,871.28	41,218.28	44,133.18	38,415.00	43,451.81	47,497.22	58,756.60	547,786.66
2170 Materiales y útiles de enseñanza	928.95	3,841.67	1,441.43	2,351.78	749.74	1,358.86	1,979.27	5,659.92	1,435.62	14,211.50	2,924.86	1,627.19	38,711.39
2180 Materiales para el registro e identificación de bienes y personas	-	-	-	-	-	-	-	-	-	-	-	-	-
2190 Alimentos y Utensilios	17,471.70	4,374.59	15,985.66	3,653.51	6,507.90	5,726.80	11,474.75	2,432.64	4,359.78	3,105.21	6,817.45	7,876.84	89,866.83
2210 Productos alimenticios para personas	17,276.60	4,058.81	15,388.67	3,026.93	6,558.80	5,558.80	10,950.85	1,979.70	2,686.70	2,686.70	6,585.56	7,546.14	83,633.43
2230 Utensilios para el servicio de alimentación	196.10	315.78	196.99	627.58	1,645.60	168.00	523.90	452.94	586.35	408.51	130.89	330.70	3,953.34
2300 Materiales Primas y Materiales De Producción y Comercialización	83,750.33	82,339.06	64,843.80	114,823.91	68,023.12	98,135.58	135,364.21	140,575.11	89,550.91	116,500.63	89,435.83	144,864.60	1,196,356.69
2380 Mercancías adquiridas para su comercialización	76,016.39	76,833.03	61,631.48	108,568.84	56,251.01	81,748.81	129,428.88	128,373.12	71,382.97	103,887.11	43,895.23	121,857.53	1,071,570.80
2390 Otros productos adquiridos como materia prima	7,734.94	5,506.03	2,632.32	6,465.07	9,772.11	16,386.77	5,935.33	12,203.24	12,643.52	15,650.30	15,650.30	16,667.07	123,784.89
2400 Materiales y Artículos de Construcción y de Reparación	16,018.12	27,486.45	11,933.65	5,710.24	17,978.60	3,668.84	5,713.74	76,306.69	61,023.10	11,830.29	8,337.19	3,726.99	248,665.90
2410 Productos minerales no metálicos	202.20	483.58	2,132.72	371.22	197.50	-	1,119.72	26,004.35	-	-	-	-	31,352.57
2420 Cemento y productos de concreto	198.49	389.89	371.22	179.99	197.50	-	576.78	315.03	-	-	-	-	2,239.00
2440 Cel, yeso y productos de yeso	-	-	-	-	-	-	-	-	-	-	-	-	-
2444 Madera y productos de madera	-	-	-	-	-	-	-	-	-	-	-	-	-
2450 Vitro y productos de vidrio	-	-	-	-	-	-	-	-	-	-	-	-	-
2460 Material eléctrico y electrónico	11,105.97	6,184.86	2,144.98	4,292.17	7,144.13	1,713.26	1,579.51	8,154.18	4,951.54	4,238.55	4,636.99	1,006.28	57,152.32
2470 Artículos metálicos para la construcción	-	-	-	-	-	-	-	-	-	-	-	-	-
2480 Materiales complementarios	-	-	-	-	-	-	-	-	-	-	-	-	-
2490 Otros materiales y artículos de construcción y reparación	4,506.56	20,418.02	6,344.73	1,238.08	10,636.97	1,955.58	1,568.23	41,033.13	56,071.56	7,391.74	3,694.20	2,720.71	269.50
2500 Productos Químicos, Farmacéuticos y de Laboratorio	7,490.15	19,410.97	9,722.71	16,074.91	19,700.19	43,916.19	18,133.86	13,063.13	13,172.99	21,008.80	16,911.07	24,187.07	221,792.04
2510 Productos químicos básicos	-	-	-	-	-	-	-	-	-	-	-	-	-
2520 Fertilizantes, pesticidas y otros agroquímicos	-	-	-	-	-	-	-	-	-	-	-	-	-
2530 Medicinas y productos farmacéuticos	5,820.65	9,259.83	3,690.97	8,376.19	3,456.66	33,096.63	16,566.36	6,269.61	10,735.08	14,881.29	16,911.07	23,141.70	152,164.94
2540 Materiales, accesorios y suministros médicos	1,669.50	4,134.12	6,061.74	90.00	5,536.07	2,963.00	1,667.50	6,061.52	566.00	4,971.50	-	232.00	34,534.95
2550 Fibras sintéticas, hules, plásticos y derivados	-	-	-	-	-	-	-	-	-	-	-	-	-
2590 Otros productos químicos	-	6,018.02	-	7,608.72	10,707.46	7,856.66	-	-	-	-	-	-	-
2600 Combustibles, Lubricantes y Aditivos	56,813.75	121,488.89	60,356.83	101,596.57	76,664.86	87,072.00	75,512.09	73,897.21	77,396.44	120,802.54	78,591.48	47,133.46	35,082.15
2610 Combustibles, lubricantes y aditivos	35,813.75	121,488.89	60,356.83	101,596.57	76,664.86	87,072.00	75,512.09	73,897.21	77,396.44	120,802.54	78,591.48	47,133.46	977,079.32
2700 Vestuario, Blancos, Prendas de Protección y Artículos Deportivos	62.00	594.49	634.39	444.49	242.96	-	-	-	-	-	238.00	-	1,628.87
2710 Vestuario y uniformes	-	150.00	-	-	-	-	-	-	-	-	-	-	163.99
2720 Prendas de seguridad y protección personal	-	-	-	-	-	-	-	-	-	-	238.00	-	925.45
2730 Artículos deportivos	-	-	-	-	-	-	-	-	-	-	-	-	-
2750 Blancos y otros productos textiles, excepto prendas de vestir	62.00	-	377.43	-	-	-	-	-	-	-	-	-	439.43
2800 Materiales y Suministros para Seguridad	-	-	-	-	-	-	-	-	-	-	-	-	-
2810 Herramientas, Refacciones y Accesorios Menores	10,240.62	12,069.26	14,879.51	1,399.37	8,792.46	19,103.71	1,562.45	25,509.29	36,159.84	6,329.05	6,671.51	-	142,717.07
2910 Herramientas menores	5,149.94	177.99	2,122.45	284.95	7,707.38	413.00	5,218.50	299.00	22,412.20	299.00	-	-	43,785.41
2920 Refacciones y accesorios menores de edificios	961.07	589.09	1,805.81	846.08	712.45	2,165.55	7,590.71	6,238.89	3,205.06	984.95	-	-	25,119.66
2930 Refacciones y accesorios menores de mobiliario y equipo de administración, recreativa y recreativo	-	-	-	-	-	-	-	-	-	-	-	-	-

*Bajo protesta de decir verdad declaramos que los Estados Financieros y sus notas, son razonablemente correctos y son responsabilidad del emisor.

SISTEMA PARA EL DESARROLLO INTEGRAL DE LA FAMILIA DEL MUNICIPIO DE TAMPICO
Estado Analítico Mensual del Ejercicio del Presupuesto de Egresos Devengado
Clasificación por Objeto del Gasto Capítulo del Gasto (Capítulo, Concepto y Partida)
Del 01 de Enero al 31 de Diciembre de 2019



Capítulo / Concepto / Partida	ENERO	FEBRERO	MARZO	ABRIL	MAYO	JUNIO	JULIO	AGOSTO	SEPTIEMBRE	OCTUBRE	NOVIEMBRE	DICIEMBRE	TOTAL
294 Relaciones y accesorios menores de equipo de cómputo y tecnologías de la información	1,973.11	2,459.98	2,034.34	1,114.42	40.99	768.11	437.00		334.03	746.89	88.00	-	10,036.97
295 Relaciones y accesorios menores de equipo e instrumental médico y de laboratorio	1,588.50	8,394.20	678.28	-	-	4,250.00	-	-	2,244.40	2,078.00	-	-	19,233.38
296 Relaciones y accesorios menores de equipo de transporte	568.00	408.00	275.00	-	186.01	7,160.00	-	12,700.08	4,830.32	-	290.00	-	10,993.63
299 Relaciones y accesorios menores de maquinaria y otros equipos	399,767.96	439,589.53	617,804.67	1,271,021.29	743,951.16	860,141.23	992,083.01	921,296.85	998,901.71	1,275,866.18	5,309.56	-	33,548.02
##### Servicios Generales	202,757.42	186,367.86	196,866.32	238,942.79	238,942.79	296,692.42	296,336.38	367,126.78	376,538.32	372,094.02	295,309.70	505,448.76	9,654,643.46
311 Energía eléctrica	83,252.00	87,021.00	82,832.00	108,826.00	139,601.00	206,641.00	172,541.00	252,690.00	255,913.00	220,953.00	166,776.00	59,006.00	2,243,168.08
312 Gas	93,403.73	71,834.47	88,596.13	92,357.60	74,538.60	65,850.00	69,173.39	88,405.39	83,741.70	117,638.02	83,741.70	68,085.13	1,886,873.00
313 Agua	201.50	4,188.50	2,031.00	1,986.00	2,225.00	5,850.00	2,291.00	2,135.00	2,081.00	2,129.00	2,279.00	2,128.00	1,030,555.49
314 Telefonía tradicional	7,426.00	5,519.81	7,205.00	6,849.00	7,842.00	7,338.41	7,153.00	7,155.01	6,993.00	8,984.00	7,984.00	7,381.00	91,397.23
315 Telefonía celular	17,238.00	12,930.00	15,224.00	12,929.00	12,929.00	12,729.81	12,730.00	14,173.00	13,537.00	13,538.00	14,337.00	14,937.00	167,230.81
316 Servicios de telecomunicaciones y satélites	-	-	-	-	-	-	-	-	-	-	-	-	-
317 Servicios de acceso a internet, redes y procesamiento de información	890.19	890.20	890.19	890.20	890.19	890.20	-	1,855.39	-	-	-	-	7,196.56
318 Servicios postales y telegráficos	348.00	978.00	174.00	357.00	213.00	213.00	447.99	696.00	11,108.00	9,183.00	178.00	304.00	24,199.99
319 Servicios integrales y otros servicios	-	-	-	-	-	-	-	-	-	-	-	-	-
##### Servicios de Arrendamiento	12,600.00	12,600.00	406.00	8,700.00	7,982.20	7,982.20	-	1,247.00	812.00	-	812.00	-	32,575.20
321 Arrendamiento de terrenos	-	-	-	-	-	-	-	-	-	-	-	-	-
322 Arrendamiento de edificios	-	-	-	-	-	-	-	-	-	-	-	-	-
323 Arrendamiento de mobiliario y equipo de administración, educacional y recreativo	-	-	-	-	-	-	-	-	-	-	-	-	-
324 Arrendamiento de equipo e instrumental médico y de laboratorio	-	-	-	-	-	-	-	-	-	-	-	-	-
325 Arrendamiento de equipo de transporte	-	-	-	-	-	-	-	-	-	-	-	-	-
326 Arrendamiento de maquinaria, otros equipos y herramientas	-	-	-	8,700.00	-	-	-	-	-	-	-	-	8,700.00
327 Arrendamiento de activos intangibles	-	-	-	-	-	-	-	-	-	-	-	-	-
328 Arrendamiento financiero	-	-	-	-	-	7,982.20	-	-	-	-	-	-	-
329 Otros arrendamientos	-	-	406.00	-	-	-	-	-	-	-	-	-	-
##### Servicios Profesionales, Científicos, Técnicos y Otros Servicios	36,053.96	168,899.44	165,785.30	106,185.38	71,815.76	80,222.06	88,808.12	68,197.54	812.00	115,260.59	66,656.78	88,711.52	1,109,147.63
331 Servicios legales, de contabilidad, auditoría y relacionados	5,800.00	60,232.45	102,080.00	59,856.00	48,720.00	48,720.00	54,520.00	48,720.00	48,720.00	55,912.00	48,720.00	61,195.48	643,195.93
332 Servicios de diseño, arquitectura, ingeniería y actividades relacionadas	-	-	-	-	-	-	-	-	-	-	-	-	-
333 Servicios de consultoría administrativa, procesos, técnica y en tecnologías de la información	-	2,030.00	560.00	-	-	1,740.00	-	-	-	-	580.00	-	4,890.00
334 Servicios de capacitación	-	88,005.57	36,955.30	29,773.02	-	-	-	-	-	-	-	-	154,733.89
335 Servicios de investigación científica y desarrollo	-	-	-	-	-	-	-	-	-	-	-	-	-
336 Servicios de apoyo administrativo, traducción, fotocopiado e impresión	30,253.96	18,631.42	25,574.20	16,556.36	23,096.76	29,762.06	32,026.12	17,477.54	7,424.00	57,348.59	17,356.76	27,516.04	303,025.81
338 Servicios de vigilancia	-	-	-	-	-	-	2,262.00	-	-	-	-	-	2,262.00
##### Servicios Financieros, Bancarios y Comerciales	188.08	17,083.42	934.96	50,398.61	13,615.63	4,498.13	1,021.96	990.64	1,284.12	8,407.58	7,931.73	16,498.61	117,453.47
341 Servicios financieros y bancarios	188.08	796.42	934.96	6,979.02	1,315.92	909.44	1,021.96	890.64	1,284.12	3,955.60	67.28	8,794.38	27,824.26
345 Seguro de bienes patrimoniales	-	10,887.00	-	42,701.59	12,296.71	3,588.69	-	-	-	4,451.98	7,999.01	7,704.23	69,629.21
347 Fletes y maniobras	-	-	-	-	-	-	-	-	-	-	-	-	-
349 Servicios financieros, bancarios y comerciales integrales	-	-	-	-	-	-	-	-	-	-	-	-	-
##### Servicios de Instalación, Reparación, Mantenimiento y Conservación	93,303.09	14,852.43	23,128.47	699,584.06	278,170.30	445,064.74	599,288.57	408,171.15	518,446.96	626,437.10	179,848.99	173,115.30	4,059,504.16
351 Conservación y mantenimiento menor de inmuebles	10,409.00	-	-	642,629.24	114,176.60	350,132.10	521,057.13	395,164.26	322,891.09	440,796.06	87,581.75	46,165.16	2,941,005.39
352 Instalación, reparación y mantenimiento de mobiliario y equipo de administración, educacional y recreativo	-	-	-	-	-	-	-	-	-	-	-	-	-
353 Instalación, reparación y mantenimiento de equipo de cómputo y tecnología de la información	-	-	-	-	-	-	-	-	-	-	-	-	-
354 Instalación, reparación y mantenimiento de equipo e instrumental médico y de laboratorio	-	-	-	-	-	-	-	-	-	-	-	-	-
355 Reparación y mantenimiento de equipo de transporte	55,013.37	6,020.60	8,124.47	52,900.62	60,104.91	85,536.64	40,162.17	83,507.29	121,694.30	160,279.73	90,361.23	113,081.34	877,186.67
356 Reparación y mantenimiento de equipo de defensa y seguridad	-	-	-	-	-	-	-	-	-	-	-	-	-
357 Herramienta	24,234.72	5,341.83	5,029.00	4,054.20	103,888.79	9,396.00	38,069.27	9,233.60	73,861.57	22,161.31	1,845.01	13,868.80	310,983.10
358 Servicios de limpieza y manejo de desechos	-	-	-	-	-	-	-	-	-	-	-	-	-
359 Servicios de jardinería y fumigación	3,646.00	3,190.00	9,976.00	-	-	-	-	10,266.00	-	3,190.00	61.00	-	30,329.00
##### Servicios de Comunicación Social y Publicidad	9,686.00	9,686.00	19,372.00	-	-	-	-	-	-	-	-	-	29,058.00
361 Difusión por radio, televisión y otros medios de mensajes sobre programas y actividades gubernamentales	-	9,686.00	19,372.00	-	-	-	-	-	-	-	-	-	29,058.00
362 Difusión por radio, televisión y otros medios de mensajes comerciales para promover la venta de bienes o servicios	-	-	-	-	-	-	-	-	-	-	-	-	-
363 Servicios de creatividad, preproducción y producción de publicidad, excepto Internet	-	-	-	-	-	-	-	-	-	-	-	-	-
364 Servicios de revelado de fotografías	-	-	-	-	-	-	-	-	-	-	-	-	-
369 Otros servicios de información	-	-	-	-	-	-	-	-	-	-	-	-	-
##### Servicios de Traslado y Viáticos	9,687.50	18,319.44	62,826.48	27,412.58	25,687.71	14,361.99	6,484.50	33,205.83	15,490.40	61,786.23	20,477.59	12,996.49	308,738.74
371 Pasajes aéreos	5,607.00	6,537.00	6,447.00	6,944.00	7,517.00	7,817.00	4,707.00	8,786.00	8,644.00	8,951.00	8,058.00	6,850.00	86,867.00
372 Pasajes terrestres	4,090.50	11,782.44	56,381.48	20,469.58	18,170.71	6,544.99	1,777.50	24,417.83	6,846.40	52,835.23	12,419.59	6,146.49	221,871.74
375 Viáticos en el país	-	-	-	-	-	-	-	-	-	-	-	-	-
379 Otros servicios de traslado y hospedaje	-	-	-	-	-	-	-	-	-	-	-	-	-
##### Servicios Oficiales	57,777.91	17,086.82	149,078.94	145,846.86	112,775.16	18,303.69	1,143.48	44,358.90	22,085.90	83,893.66	52,124.54	21,378.71	725,854.37
382 Gastos de orden social y cultural	57,777.91	17,086.82	149,078.94	145,846.86	112,775.16	18,303.69	1,143.48	44,358.90	22,085.90	83,893.66	52,124.54	21,378.71	725,854.37
383 Congresos y convenciones	-	-	-	-	-	-	-	-	-	-	-	-	-
385 Gastos de representación	-	-	-	-	-	-	-	-	-	-	-	-	-
##### Otros Servicios Generales	-	-	-	8,898.00	3,150.81	-	-	-	8,100.00	9,997.00	-	-	30,145.81
392 Impuestos y derechos	-	-	-	8,898.00	3,021.00	-	-	-	1,645.00	9,997.00	-	-	23,961.00

*Bajo protesta de decir verdad declaramos que los Estados Financieros y sus notas, son razonablemente correctos y son responsabilidad del emisor.

SISTEMA PARA EL DESARROLLO INTEGRAL DE LA FAMILIA DEL MUNICIPIO DE TAMPICO
 Estado Analítico Mensual del Ejercicio del Presupuesto de Egresos Devengado
 Clasificación por Objeto del Gasto Capítulo del Gasto (Capítulo, Concepto y Partida)
 Del 01 de Enero al 31 de Diciembre de 2019



Capítulo / Concepto / Partida	ENERO	FEBRERO	MARZO	ABRIL	MAYO	JUNIO	JULIO	AGOSTO	SEPTIEMBRE	OCTUBRE	NOVIEMBRE	DICIEMBRE	TOTAL
395 Penas, multas, accesorios y actualizaciones	-	-	-	-	-	-	-	-	-	-	-	-	-
396 Otros gastos por responsabilidades	-	-	-	-	-	-	-	-	6,455.00	-	-	-	6,455.00
398 Impuesto sobre nóminas y otros que se deriven de una relación laboral	-	-	-	-	-	-	-	-	-	-	-	-	-
399 Otros servicios generales	-	-	-	-	129.81	-	-	-	-	-	-	-	129.81
4000 Transferencias Internas y Asignaciones al Sector Público	\$ 431,144.96	\$ 539,528.95	\$ 481,439.83	\$ 485,306.22	\$ 502,844.59	\$ 569,744.32	\$ 191,140.82	\$ 280,307.51	\$ 576,484.50	\$ 676,912.78	\$ 512,781.28	\$ 373,273.21	\$ 5,630,708.97
Transferencias internas otorgadas a entidades paraestatales no empresariales y no financieras	-	-	-	-	-	-	-	-	-	-	-	-	-
415 Transferencias al Resto del Sector Público	-	-	-	-	-	-	-	-	-	-	-	-	-
##### Transferencias y Subvenciones	-	-	-	-	-	-	-	-	-	-	-	-	-
##### Subsidios y Subvenciones	-	-	-	-	-	-	-	-	-	-	-	-	-
##### Ayudas Sociales	-	-	-	-	-	-	-	-	-	-	-	-	-
441 Ayudas sociales a personas	431,144.96	539,528.95	497,439.83	485,306.22	502,844.59	569,744.32	191,140.82	275,807.51	576,484.50	676,912.78	512,781.28	373,273.21	5,630,708.97
442 Becas y otras ayudas para programas de capacitación	190,783.06	230,202.91	177,995.65	266,281.46	202,304.45	267,273.18	191,140.82	260,396.51	271,597.24	295,546.98	211,880.96	190,702.55	2,755,406.17
443 Ayudas sociales a instituciones de enseñanza	-	-	-	-	-	-	-	-	-	-	-	-	-
445 Ayudas sociales a instituciones sin fines de lucro	240,361.90	293,915.04	303,439.68	210,559.26	291,387.44	294,765.64	-	15,411.00	304,887.26	384,794.80	283,184.82	173,865.16	2,771,169.60
##### Pensiones y Jubilaciones	-	-	-	-	-	-	-	-	-	-	-	-	-
##### Transferencias a Fideicomisos, Mandatos y Otros Análagoos	-	-	-	-	-	-	-	-	-	-	-	-	-
##### Transferencias a la Seguridad Social	-	-	-	-	-	-	-	-	-	-	-	-	-
##### Donativos	-	-	-	-	-	-	-	-	-	-	-	-	-
481 Donativos a instituciones sin fines de lucro	-	-	-	-	-	-	-	4,500.00	-	-	-	-	4,500.00
##### Transferencias al Exterior	-	-	-	-	-	-	-	-	-	-	-	-	-
5000 Bienes Muebles, Inmuebles e Intangibles	\$ -	\$ 32,757.00	\$ -	\$ 288,406.12	\$ 270,834.88	\$ 248,195.01	\$ 13,443.89	\$ 65,703.15	\$ 17,986.82	\$ 982,798.24	\$ 73,023.04	\$ 27,731.89	\$ 2,000,892.00
##### Mobiliario y Equipo de Administración	-	-	-	-	-	-	5,999.01	17,487.00	-	75,120.41	20,452.69	27,731.89	187,871.13
511 Muebles, excepto de oficina y estantería	-	-	-	-	-	-	-	-	-	65,708.41	-	-	95,230.41
515 Equipo de cómputo y de tecnologías de la información	-	-	-	-	-	-	-	-	-	-	-	-	-
519 Otros mobiliarios y equipos de administración	-	-	-	-	-	-	-	-	-	-	-	-	-
##### Mobiliario y Equipo Educativo y Recreativo	-	32,757.00	-	-	-	-	-	-	-	-	-	-	32,757.00
521 Equipos y aparatos audiovisuales	-	-	-	-	-	-	-	-	-	-	-	-	-
522 Aparatos deportivos	-	-	-	-	-	-	-	-	-	-	-	-	-
523 Cámaras fotográficas y de vídeo	-	32,757.00	-	-	-	-	-	-	-	-	-	-	32,757.00
529 Otro mobiliario y equipo educacional y recreativo	-	-	-	-	-	-	-	-	-	-	-	-	-
##### Equipo e Instrumental Médico y de Laboratorio	-	-	-	-	-	-	-	-	-	-	-	-	-
531 Equipo médico y de laboratorio	-	-	-	-	-	-	-	-	-	-	-	-	-
532 Instrumental médico y de laboratorio	-	-	-	-	-	-	-	-	-	-	-	-	-
##### Vehículos y Equipo de Transporte	-	-	-	-	-	-	-	-	-	-	-	-	-
541 Vehículos y equipo de transporte	-	-	-	-	244,578.00	-	-	-	-	508,000.00	-	-	1,035,700.00
543 Equipo aerospacial	-	-	-	-	244,578.00	-	-	-	-	508,000.00	-	-	1,035,700.00
##### Equipo de Defensa y Seguridad	-	-	-	-	-	-	-	-	-	-	-	-	-
##### Maquinaria, Otros Equipos y Herramientas	-	-	-	-	26,256.88	212,672.00	7,444.88	48,216.15	17,986.82	279,969.80	-	-	592,546.63
561 Maquinaria y equipo agropecuario	-	-	-	-	-	-	-	-	-	-	-	-	-
562 Maquinaria y equipo industrial	-	-	-	-	-	-	-	-	-	-	-	-	-
563 Maquinaria y equipo de construcción	-	-	-	-	-	-	-	-	-	-	-	-	-
564 Sistemas de aire acondicionado, calefacción y de refrigeración industrial y comercial	-	-	-	-	26,256.88	10,020.00	7,444.88	48,216.15	17,986.82	269,333.86	-	-	379,256.59
565 Equipo de comunicación y telecomunicación	-	-	-	-	-	-	-	-	-	-	-	-	-
566 Equipos de generación eléctrica, aparatos y accesorios eléctricos	-	-	-	-	-	-	-	-	-	-	-	-	-
567 Herramientas y máquinas-herramienta	-	-	-	-	-	-	-	-	-	-	-	-	-
569 Otros equipos	-	-	-	-	-	-	-	-	-	-	-	-	-
##### Activos Biológicos	-	-	-	-	-	-	-	-	-	-	-	-	-
##### Bienes Inmuebles	-	-	-	-	-	-	-	-	-	-	-	-	-
581 Terrenos	-	-	-	-	-	-	-	-	-	-	-	-	-
583 Edificios no residenciales	-	-	-	-	-	-	-	-	-	-	-	-	-
589 Otros bienes inmuebles	-	-	-	-	-	-	-	-	-	-	-	-	-
##### Activos Intangibles	-	-	-	-	-	-	-	-	-	-	-	-	-
591 Software	-	-	-	-	-	-	-	-	-	-	-	-	-
597 Licencias informáticas e intelectuales	-	-	-	-	-	-	-	-	-	-	-	-	-
599 Otros activos intangibles	-	-	-	-	-	-	-	-	-	-	-	-	-
8000 Inversión Pública	\$ -	\$ -	\$ -	\$ -	\$ -	\$ -	\$ -	\$ -	\$ -	\$ -	\$ -	\$ -	\$ -
##### Otra Pública en Bienes de Dominio Público	-	-	-	-	-	-	-	-	-	-	-	-	-
611 Edificación no habitacional	-	-	-	-	-	-	-	-	-	-	-	-	-
614 División de terrenos y construcción de obras de urbanización	-	-	-	-	-	-	-	-	-	-	-	-	-
617 Instalaciones y equipamiento en construcciones	-	-	-	-	-	-	-	-	-	-	-	-	-
##### Otra Pública en Bienes Propios	-	-	-	-	-	-	-	-	-	-	-	-	-
622 Edificación no habitacional	-	-	-	-	-	-	-	-	-	-	-	-	-
624 División de terrenos y construcción de obras de urbanización	-	-	-	-	-	-	-	-	-	-	-	-	-
627 Instalaciones y equipamiento en construcciones	-	-	-	-	-	-	-	-	-	-	-	-	-
629 Trabajos de acabados en edificaciones y otros trabajos especializados	-	-	-	-	-	-	-	-	-	-	-	-	-
##### Proyectos Productivos y Acciones de Fomento	-	-	-	-	-	-	-	-	-	-	-	-	-
7000 Inversiones Financieras y Otras Provisiones	\$ -	\$ -	\$ -	\$ -	\$ -	\$ -	\$ -	\$ -	\$ -	\$ -	\$ -	\$ -	\$ -
##### Inversiones para el Fomento de Actividades Productivas	-	-	-	-	-	-	-	-	-	-	-	-	-
##### Acciones y Participaciones de Capital	-	-	-	-	-	-	-	-	-	-	-	-	-
##### Compra de Títulos y Valores	-	-	-	-	-	-	-	-	-	-	-	-	-
##### Concesión de Préstamos	-	-	-	-	-	-	-	-	-	-	-	-	-
##### Inversiones en Fideicomisos, Mandatos y otros Análagoos	-	-	-	-	-	-	-	-	-	-	-	-	-
##### Otras Inversiones Financieras	-	-	-	-	-	-	-	-	-	-	-	-	-
##### Provisiones para Contingencias y Otras Erogaciones Especiales	-	-	-	-	-	-	-	-	-	-	-	-	-


*Bajo protesta de decir verdad declaramos que los Estados Financieros y sus notas, son razonablemente correctos y son responsabilidad del emisor




SISTEMA PARA EL DESARROLLO INTEGRAL DE LA FAMILIA DEL MUNICIPIO DE TAMPICO
 Estado Analítico Mensual del Ejercicio del Presupuesto de Egresos Devengado
 Clasificación por Objeto del Gasto Capítulo del Gasto (Capítulo, Concepto y Partida)
 Del 01 de Enero al 31 de Diciembre de 2019

Capítulo / Concepto / Partida	ENERO	FEBRERO	MARZO	ABRIL	MAYO	JUNIO	JULIO	AGOSTO	SEPTIEMBRE	OCTUBRE	NOVIEMBRE	DICIEMBRE	TOTAL
8000 Participaciones y Aportaciones	\$ -	\$ -	\$ -	\$ -	\$ -	\$ -	\$ -	\$ -	\$ -	\$ -	\$ -	\$ -	\$ -
##### Participaciones	-	-	-	-	-	-	-	-	-	-	-	-	-
##### Aportaciones	-	-	-	-	-	-	-	-	-	-	-	-	-
##### Convenios	-	-	-	-	-	-	-	-	-	-	-	-	-
851 Convenios de reasignación	-	-	-	-	-	-	-	-	-	-	-	-	-
9000 Deuda Pública	\$ 71,432.89	\$ -	\$ -	\$ -	\$ -	\$ -	\$ -	\$ -	\$ -	\$ -	\$ -	\$ -	\$ 71,432.89
##### Amortización de la Deuda Pública	-	-	-	-	-	-	-	-	-	-	-	-	-
911 Amortización de la deuda interna con instituciones de crédito	-	-	-	-	-	-	-	-	-	-	-	-	-
##### Intereses de la Deuda Pública	-	-	-	-	-	-	-	-	-	-	-	-	-
921 Intereses de la deuda interna con instituciones de crédito	-	-	-	-	-	-	-	-	-	-	-	-	-
##### Comisiones de la Deuda Pública	-	-	-	-	-	-	-	-	-	-	-	-	-
##### Gastos de la Deuda Pública	-	-	-	-	-	-	-	-	-	-	-	-	-
##### Costo por Coberturas	-	-	-	-	-	-	-	-	-	-	-	-	-
##### Apoyos Financieros	-	-	-	-	-	-	-	-	-	-	-	-	-
##### Adeudos de Ejercicios Fiscales Anteriores (ADEFAS)	71,432.89	-	-	-	-	-	-	-	-	-	-	-	71,432.89
991 ADEFAS	71,432.89	-	-	-	-	-	-	-	-	-	-	-	71,432.89
TOTALES	\$ 3,307,624.42	\$ 3,963,728.00	\$ 4,043,337.83	\$ 4,888,863.78	\$ 4,427,509.45	\$ 4,616,481.79	\$ 4,320,438.13	\$ 4,327,924.42	\$ 4,599,022.90	\$ 6,085,279.81	\$ 6,287,323.46	\$ 5,808,081.53	\$ 56,865,615.32


 C. MA. MARTHA ZUBIETA CASAS
 Directora General


 SRA. AIDA FERES DE NADER
 Presidenta


 C.P. SARA LUIZ LARA GALVAN
 Subdirectora Administrativa

