




## SISTEMA PARA EL DESARROLLO INTEGRAL DE LA FAMILIA DEL MUNICIPIO DE TAMPICO

Estado Analítico del Activo  
Del 01 de Enero al 31 de Marzo de 2019

Concepto	Saldo Inicial 1	Cargos del Periodo 2	Abonos del Periodo 3	Saldo Final 4 (1+2-3)	Variación del Periodo 5= (4 - 1)
<b>ACTIVO</b>	<b>20,062,120.71</b>	<b>34,864,980.38</b>	<b>30,012,746.01</b>	<b>24,914,355.08</b>	<b>4,852,234.37</b>
<b>Activo Circulante</b>	<b>1,226,946.18</b>	<b>34,832,223.38</b>	<b>29,742,716.61</b>	<b>6,316,452.95</b>	<b>5,089,506.77</b>
Efectivo y Equivalentes	976,001.18	17,220,428.99	12,733,631.72	5,462,798.45	4,486,797.27
Derechos a Recibir Efectivo o Equivalentes	240,915.00	17,418,547.39	16,898,134.89	761,327.50	520,412.50
Derechos a Recibir Bienes o Servicios	-	-	-	-	-
Inventarios	10,030.00	193,247.00	110,950.00	92,327.00	82,297.00
Almacenes	-	-	-	-	-
Estimación por Pérdida o Deterioro de Activos Circulantes	-	-	-	-	-
Otros Activos Circulantes	-	-	-	-	-
<b>Activo No Circulante</b>	<b>18,835,174.53</b>	<b>32,757.00</b>	<b>270,029.40</b>	<b>18,597,902.13</b>	<b>- 237,272.40</b>
Inversiones Financieras a Largo Plazo	-	-	-	-	-
Derechos a Recibir Efectivo o Equivalentes a Largo Plazo	-	-	-	-	-
Bienes Inmuebles, Infraestructura y Construcciones en Proceso	25,106,747.06	-	-	25,106,747.06	-
Bienes Muebles	11,484,988.10	32,757.00	-	11,517,745.10	32,757.00
Activos Intangibles	35,971.10	-	-	35,971.10	-
Depreciación, Deterioro y Amortización Acumulada de Bienes	- 17,792,531.73	-	270,029.40	- 18,062,561.13	- 270,029.40
Activos Diferidos	-	-	-	-	-
Estimación por Pérdida o Deterioro de Activos No Circulantes	-	-	-	-	-
Otros Activos no Circulantes	-	-	-	-	-

  
C. MA. MARTHA ZUBIETA CASAIS  
Directora General

  
C.P. SARA LUZ LARA GALVAN  
Subdirectora Administrativa

  
SRA. AIDA FERES DE NADER  
Presidenta

