

SISTEMA PARA EL DESARROLLO INTEGRAL DE LA FAMILIA DEL MUNICIPIO DE TAMPICO

Estado de Flujos de Efectivo

Del 01 de Julio al 30 de Septiembre de 2019



CONCEPTO	TRIMESTRAL	ACUMULADO
Flujos de Efectivo de las Actividades de Operación		
Origen	14,775,346.28	45,847,312.95
Impuestos		
Cuotas y Aportaciones de Seguridad Social		
Contribuciones de Mejoras		
Derechos		
Productos de Tipo Corriente	691.29	1,997.35
Aprovechamientos de Tipo Corriente		
Ingresos por Venta de Bienes y Servicios	3,027,385.76	8,966,050.59
Ingresos no Comprendidos en las Fracciones de la Ley de Ingresos Causados en Ejercicios Fiscales Anteriores Pendientes de Liquidación o Pago	-	-
Participaciones y Aportaciones		
Transferencias, Asignaciones, Subsidios y Otras Ayudas	11,711,866.00	36,262,324.00
Otros Orígenes de Operación	35,403.23	616,941.01
Aplicación	13,468,746.85	37,286,236.79
Servicios Personales	7,876,849.86	22,808,687.01
Materiales y Suministros	1,373,129.15	3,414,544.10
Servicios Generales	3,004,947.14	7,177,316.58
Transferencias Internas y Asignaciones al Sector Público	-	-
Transferencias al Resto del Sector Público	-	-
Subsidios y Subvenciones	-	-
Ayudas Sociales	1,213,820.70	3,881,189.10
Pensiones y Jubilaciones	-	-
Transferencias a Fideicomisos, Mandatos y Contratos Análogos	-	-
Transferencias a la Seguridad Social	-	-
Donativos	-	4,500.00
Transferencias al Exterior	-	-
Participaciones	-	-
Aportaciones	-	-
Convenios	-	-
Otras Aplicaciones de Operación	-	-
Flujos Netos de Efectivo por Actividades de Operación	1,306,599.43	8,561,076.16
Flujos de Efectivo de las Actividades de Inversión		
Origen	-	-
Bienes Inmuebles, Infraestructura y Construcciones en Proceso	-	-
Bienes Muebles	-	-
Otros Orígenes de Inversión	-	-
Aplicación	97,133.86	937,328.87
Bienes Inmuebles, Infraestructura y Construcciones en Proceso	-	-
Bienes Muebles	97,133.86	937,328.87
Otros Orígenes de Inversión	-	-
Flujos Netos de Efectivo por Actividades de Inversión	- 97,133.86	- 937,328.87
Flujos de Efectivo de las Actividades de Financiamiento		
Origen	-	-
Endeudamiento Neto	-	-
Interno	-	-
Externo	-	-
Otros Orígenes de Financiamiento	-	-


SISTEMA PARA EL DESARROLLO INTEGRAL DE LA FAMILIA DEL MUNICIPIO DE TAMPICO


Estado de Flujos de Efectivo


Del 01 de Julio al 30 de Septiembre de 2019



CONCEPTO	TRIMESTRAL	ACUMULADO
Aplicación	71,432.89	71,432.89
Servicios de la Deuda		
Interno	71,432.89	71,432.89
Externo	-	-
Otras Aplicaciones de Financiamiento	-	-
Flujos Netos de Efectivo por Actividades de Financiamiento	- 71,432.89	- 71,432.89
Incremento/Disminución Neta en el Efectivo y Equivalentes al Efectivo	1,138,032.68	7,552,314.40
Efectivo y Equivalente al Efectivo al Inicio del Ejercicio	976,001.18	976,001.18
Efectivo y Equivalente al Efectivo al Final del Ejercicio	1,204,965.57	8,528,315.58


 C. MA. MARTHA ZUBIETA CASAIS
 Directora General


 C.P. SARA LUZ LARA GALVAN
 Subdirectora Administrativa


 SRA. AIDA FERES DE NADER
 Presidenta

