



SISTEMA PARA EL DESARROLLO INTEGRAL DE LA FAMILIA DEL MUNICIPIO DE TAMPICO

Estado de Actividades

Del 01 de Enero al 31 de Marzo de 2019



	Marzo 2019	31/dic/2018
4 INGRESOS Y OTROS BENEFICIOS		
4.1 Ingresos de la Gestión:	2,091,369.95	6,195,606.38
4.1.1 Impuestos	-	-
4.1.2 Cuotas y aportaciones de seguridad social	-	-
4.1.3 Contribuciones de Mejoras	-	-
4.1.4 Derechos	-	-
4.1.5 Productos de Tipo Corriente ¹	-	-
4.1.6 Aprovechamientos de Tipo corriente	424.95	-
4.1.7 Ingresos por Venta de Bienes y Servicios	-	-
4.1.9 Ingresos no Comprendidos en las Fracciones de la Ley de Ingresos Causados en Ejercicios Fiscales Anteriores Pendientes de Liquidación o Pago	2,090,945.00	6,195,606.38
	-	-
4.2 Participaciones, Aportaciones, Transferencias, Asignaciones, Subsidios y Otras Ayudas	13,156,280.00	38,168,956.81
4.2.1 Participaciones y Aportaciones	-	-
4.2.2 Transferencias, Asignaciones, subsidios y Otras Ayudas	13,156,280.00	38,168,956.81
4.3 Otros Ingresos y Beneficios	556,575.49	578.52
4.3.1 Ingresos Financieros	-	310.91
4.3.2 Incremento por Variación de Inventarios	-	-
4.3.3 Disminución del Exceso de Estimaciones por Pérdida o Deterioro u Obsolescencia	-	-
4.3.4 Disminución del Exceso de Provisiones	-	-
4.3.9 Otros Ingresos y Beneficios Varios	556,575.49	267.61
Total de Ingresos y Otros Beneficios	15,804,225.44	44,365,141.71
5 GASTOS Y OTRAS PÉRDIDAS		
5.1 Gastos de Funcionamiento	9,968,386.62	41,265,065.89
5.1.1 Servicios Personales	7,354,525.92	27,824,624.83
5.1.2 Materiales y Suministros	1,156,698.54	5,367,244.30
5.1.3 Servicios Generales	1,457,162.16	8,073,196.76
5.2 Transferencias, Asignaciones, Subsidios y Otras Ayudas	1,462,113.74	3,857,798.67
5.2.1 Transferencias Internas y Asignaciones al Sector Público	-	-
5.2.2 Transferencias al Resto del Sector Público	-	-
5.2.3 Subsidios y Subvenciones	-	-
5.2.4 Ayudas Sociales	1,462,113.74	3,857,798.67
5.2.5 Pensiones y Jubilaciones	-	-
5.2.6 Transferencias a Fideicomisos, Mandatos y Contratos Análogos	-	-
5.2.7 Transferencias a la Seguridad Social	-	-
5.2.8 Donativos	-	-
5.2.9 Transferencias al Exterior	-	-
5.3 Participaciones y Aportaciones	-	-
5.3.1 Participaciones	-	-
5.3.2 Aportaciones	-	-
5.3.3 Convenios	-	-
5.4 Intereses, Comisiones y Otros Gastos de la Deuda Pública	-	-
5.4.1 Intereses de la Deuda Pública	-	-
5.4.2 Comisiones de la Deuda Pública	-	-
5.4.3 Gastos de la Deuda Pública	-	-
5.4.4 Costo por Coberturas	-	-
5.4.5 Apoyos Financieros	-	-

"Bajo protesta de decir verdad declaramos que los Estados Financieros y sus notas, son razonablemente correctos y son responsabilidad del emisor"



SISTEMA PARA EL DESARROLLO INTEGRAL DE LA FAMILIA DEL MUNICIPIO DE TAMPICO


Estado de Actividades

Del 01 de Enero al 31 de Marzo de 2019



	Marzo 2019	31/dic/2018
5.5 Otros Gastos y Pérdidas Extraordinarias	270,029.40	1,215,186.03
5.5.1 Estimaciones, Depreciaciones, Deterioros, Obsolescencia y Amortizaciones	270,029.40	1,212,174.30
5.5.2 Provisiones	-	-
5.5.3 Disminución de Inventarios	-	3,011.00
5.5.4 Aumento por Insuficiencia de Estimaciones por Pérdida o Deterioro y Obsolescencia	-	-
5.5.5 Aumento por Insuficiencia de Provisiones	-	-
5.5.9 Otros Gastos	-	0.73
5.6 Inversión Pública	-	-
5.6.1 Inversión Pública No Capitalizable	-	-
Total de Gastos y Otras Pérdidas	11,700,529.76	46,338,050.59
Resultado del Ejercicio (Ahorro/Desahorro)	4,103,695.68	- 1,972,908.88


 C. MA. MARTHA ZUBIETA CASAIS
 Directora General


 C.P. SARA LUZ LARA GALVAN
 Subdirectora Administrativa


 SRA. AIDA FERES DE NADER
 Presidenta



¹ No se incluyen: Utilidades e Intereses. Por regla de presentación se revelan como Ingresos Financieros



SISTEMA PARA EL DESARROLLO INTEGRAL DE LA FAMILIA DEL MUNICIPIO DE TAMPICO
Estado de Actividades Analítico Mensual
Del 01 de Enero al 31 de Marzo de 2019



RUBRO / CUENTA	ENE	FEB	MAR	ABR	MAY	JUN	JUL	AGO	SEP	OCT	NOV	DIC	TOTAL
4 INGRESOS Y OTROS BENEFICIOS													
4.1 Ingresos de la Gestión:	734,370.65	689,472.28	667,527.02	-	-	-	-	-	-	-	-	-	2,091,369.95
4.1.1 Derechos	-	-	-	-	-	-	-	-	-	-	-	-	-
4.1.1.1 Derechos por Prestación de Servicios	-	-	-	-	-	-	-	-	-	-	-	-	-
4.1.1.2 Acciones de Derechos	-	-	-	-	-	-	-	-	-	-	-	-	-
4.1.1.3 Otros Derechos	-	-	-	-	-	-	-	-	-	-	-	-	-
4.1.2 Productos de Tipo Corriente	70.65	239.28	115.02	-	-	-	-	-	-	-	-	-	424.95
4.1.2.1 Productos	70.65	239.28	115.02	-	-	-	-	-	-	-	-	-	424.95
4.1.2.2 Enajenación de Bienes Muebles no Sujetos a ser Inventariados	-	-	-	-	-	-	-	-	-	-	-	-	-
4.1.2.3 Acciones de Productos	-	-	-	-	-	-	-	-	-	-	-	-	-
4.1.2.4 Otros Productos que Generen Ingresos	-	-	-	-	-	-	-	-	-	-	-	-	-
4.1.2.5 Corrientes	-	-	-	-	-	-	-	-	-	-	-	-	-
4.1.3 Aprovechamientos de Tipo corriente	-	-	-	-	-	-	-	-	-	-	-	-	-
4.1.3.1 Otros Aprovechamientos	-	-	-	-	-	-	-	-	-	-	-	-	-
4.1.4 Ingresos por Venta de Bienes y Servicios	734,300.00	689,233.00	667,412.00	-	-	-	-	-	-	-	-	-	2,090,945.00
4.1.4.1 Ingresos por Venta de Mercancías	-	-	-	-	-	-	-	-	-	-	-	-	-
4.1.4.2 Ingresos por Venta de Bienes y Servicios	-	-	-	-	-	-	-	-	-	-	-	-	-
4.1.4.3 Productos en Establecimientos del Gobierno	-	-	-	-	-	-	-	-	-	-	-	-	-
4.1.4.4 Ingresos por Venta de Bienes y Servicios de Organismos Descentralizados	734,300.00	689,233.00	667,412.00	-	-	-	-	-	-	-	-	-	2,090,945.00
4.1.4.5 Ingresos de Operación de Entidades Paraestatales Empresariales y no Financieras	-	-	-	-	-	-	-	-	-	-	-	-	-
4.2 Participaciones, Aportaciones, Transferencias, Asignaciones, Subsidios y Otras Ayudas	4,063,645.00	5,089,890.00	4,002,745.00	-	-	-	-	-	-	-	-	-	13,156,280.00
4.2.1 Participaciones y Aportaciones	-	-	-	-	-	-	-	-	-	-	-	-	-
4.2.1.1 Convenios	-	-	-	-	-	-	-	-	-	-	-	-	-
4.2.2 Transferencias, Asignaciones, Subsidios y Otras Ayudas	4,063,645.00	5,089,890.00	4,002,745.00	-	-	-	-	-	-	-	-	-	13,156,280.00
4.2.2.1 Transferencias internas y asignaciones del sector público	-	-	-	-	-	-	-	-	-	-	-	-	-
4.2.2.2 Transferencias del sector público	-	-	-	-	-	-	-	-	-	-	-	-	-
4.2.2.3 Subsidios y subvenciones	4,063,645.00	5,089,890.00	4,002,745.00	-	-	-	-	-	-	-	-	-	13,156,280.00
4.2.2.4 Ayudas sociales	-	-	-	-	-	-	-	-	-	-	-	-	-
4.3 Otros Ingresos y Beneficios	511,165.00	5,410.00	40,000.49	-	-	-	-	-	-	-	-	-	556,575.49
4.3.1 Ingresos Financieros	-	-	-	-	-	-	-	-	-	-	-	-	-
4.3.1.1 Otros Ingresos Financieros	-	-	-	-	-	-	-	-	-	-	-	-	-
4.3.2 Otros Ingresos y Beneficios Varios	511,165.00	5,410.00	40,000.49	-	-	-	-	-	-	-	-	-	556,575.49
4.3.2.1 Otros Ingresos de ejercicios anteriores	-	-	-	-	-	-	-	-	-	-	-	-	-
4.3.2.2 Bonificaciones y descuentos obtenidos	-	-	-	-	-	-	-	-	-	-	-	-	-
4.3.2.3 Otros Ingresos y beneficios varios	511,165.00	5,410.00	40,000.49	-	-	-	-	-	-	-	-	-	556,575.49
Total de Ingresos y Otros Beneficios	5,309,180.65	5,784,772.28	4,710,272.51	-	-	-	-	-	-	-	-	-	15,804,225.44
6 GASTOS Y OTRAS PERDIDAS													
6.1 Gastos de Funcionamiento	3,005,046.57	3,411,442.05	3,551,898.00	-	-	-	-	-	-	-	-	-	9,968,386.62
6.1.1 Servicios Personales	2,355,993.81	2,533,999.83	2,484,522.28	-	-	-	-	-	-	-	-	-	7,354,525.92
6.1.1.1 Remuneraciones al Personal de Carácter Permanente	2,319,424.84	2,478,143.68	2,477,460.44	-	-	-	-	-	-	-	-	-	7,275,028.96
6.1.1.2 Remuneraciones al Personal de Carácter Transitorio	-	-	-	-	-	-	-	-	-	-	-	-	-
6.1.1.3 Remuneraciones Adicionales y Especiales	1,428.40	43,486.55	4,290.40	-	-	-	-	-	-	-	-	-	49,205.35
6.1.1.4 Seguridad Social	-	-	-	-	-	-	-	-	-	-	-	-	-
6.1.1.5 Otras Prestaciones Sociales y Económicas	15,140.57	12,369.60	2,761.44	-	-	-	-	-	-	-	-	-	30,291.61
6.1.1.6 Pago de Estímulos a Servidores Públicos	269,284.80	437,852.69	449,561.05	-	-	-	-	-	-	-	-	-	1,156,698.54
6.1.2 Materiales y Suministros	77,440.13	170,078.88	272,524.41	-	-	-	-	-	-	-	-	-	520,043.42
6.1.2.1 Materiales de administración, emisión de documentos y artículos oficiales	17,471.70	4,374.59	15,585.66	-	-	-	-	-	-	-	-	-	37,431.95
6.1.2.2 Alimentos y utensilios	83,750.33	82,339.06	64,263.80	-	-	-	-	-	-	-	-	-	230,353.19
6.1.2.3 Materiales primas y materiales de producción y comercialización	16,016.12	27,486.45	11,593.65	-	-	-	-	-	-	-	-	-	55,096.22
6.1.2.4 Materiales y artículos de construcción y de reparación	7,490.15	19,410.97	9,722.71	-	-	-	-	-	-	-	-	-	36,623.83
6.1.2.5 Productos químicos, farmacéuticos y de laboratorio	-	-	-	-	-	-	-	-	-	-	-	-	-



SISTEMA PARA EL DESARROLLO INTEGRAL DE LA FAMILIA DEL MUNICIPIO DE TAMPICO
Estado de Actividades Analítico Mensual
Del 01 de Enero al 31 de Marzo de 2019




RUBRO / CUENTA	ENE	FEB	MAR	ABR	MAY	JUN	JUL	AGO	SEP	OCT	NOV	DIC	TOTAL
5.1.2.6 Combustibles, lubricantes y aditivos	56,813.75	121,498.99	60,356.93	-	-	-	-	-	-	-	-	-	238,669.67
5.1.2.7 Vestuario, blancos, prendas de protección y artículos deportivos	62.00	594.49	634.38	-	-	-	-	-	-	-	-	-	1,290.87
5.1.2.8 Materiales y suministros para seguridad	-	-	-	-	-	-	-	-	-	-	-	-	-
5.1.2.9 Herramientas, relaciones y accesorios menores	10,240.62	12,069.26	14,879.51	-	-	-	-	-	-	-	-	-	37,189.39
5.1.3 Servicios Generales	399,767.86	439,589.53	617,804.67	-	-	-	-	-	-	-	-	-	1,457,162.16
5.1.3.1 Servicios básicos	202,757.42	186,361.98	196,866.32	-	-	-	-	-	-	-	-	-	585,985.72
5.1.3.2 Servicios de arrendamiento	-	12,600.00	406.00	-	-	-	-	-	-	-	-	-	13,006.00
5.1.3.3 Servicios profesionales, científicos y técnicos y otros servicios	36,053.96	168,899.44	165,189.50	-	-	-	-	-	-	-	-	-	370,142.90
5.1.3.4 Servicios financieros, bancarios y comerciales	188.08	11,683.42	934.96	-	-	-	-	-	-	-	-	-	12,806.46
5.1.3.5 Servicios de instalación, reparación, mantenimiento y conservación	93,303.09	14,952.43	23,128.47	-	-	-	-	-	-	-	-	-	131,383.99
5.1.3.6 Servicios de comunicación social y publicidad	-	9,686.00	19,372.00	-	-	-	-	-	-	-	-	-	29,058.00
5.1.3.7 Servicios de traslado y viáticos	9,687.50	18,319.44	62,828.48	-	-	-	-	-	-	-	-	-	90,835.42
5.1.3.8 Servicios oficiales	57,777.91	17,086.82	149,078.94	-	-	-	-	-	-	-	-	-	223,943.67
5.1.3.9 Otros servicios generales	-	-	-	-	-	-	-	-	-	-	-	-	-
5.2 Transferencias, Asignaciones, Subsidios y Otras Ayudas	431,144.96	539,528.95	491,439.83	-	-	-	-	-	-	-	-	-	1,462,113.74
5.2.3 Subsidios y Subvenciones	-	-	-	-	-	-	-	-	-	-	-	-	-
5.2.3.1 Subsidios	-	-	-	-	-	-	-	-	-	-	-	-	-
5.2.3.2 Subvenciones	-	-	-	-	-	-	-	-	-	-	-	-	-
5.2.4 Ayudas Sociales	431,144.96	539,528.95	491,439.83	-	-	-	-	-	-	-	-	-	1,462,113.74
5.2.4.1 Ayudas sociales a personas	190,783.46	230,202.91	177,295.65	-	-	-	-	-	-	-	-	-	598,282.02
5.2.4.2 Becas	-	-	-	-	-	-	-	-	-	-	-	-	-
5.2.4.3 Ayudas sociales a instituciones	240,361.50	309,326.04	314,144.18	-	-	-	-	-	-	-	-	-	863,831.72
5.2.4.4 Ayudas sociales por desastres naturales y otros siniestros	-	-	-	-	-	-	-	-	-	-	-	-	-
5.2.5 Pensiones y Jubilaciones	-	-	-	-	-	-	-	-	-	-	-	-	-
5.2.5.1 Pensiones	-	-	-	-	-	-	-	-	-	-	-	-	-
5.2.5.2 Jubilaciones	-	-	-	-	-	-	-	-	-	-	-	-	-
5.2.5.9 Otras pensiones y jubilaciones	-	-	-	-	-	-	-	-	-	-	-	-	-
5.2.8 Donativos	-	-	-	-	-	-	-	-	-	-	-	-	-
5.2.8.1 Donativos a instituciones sin fines de lucro	-	-	-	-	-	-	-	-	-	-	-	-	-
5.3 Participaciones y Aportaciones	-	-	-	-	-	-	-	-	-	-	-	-	-
5.3.3 Convenios	-	-	-	-	-	-	-	-	-	-	-	-	-
5.3.3.1 Convenios de Reasignación	-	-	-	-	-	-	-	-	-	-	-	-	-
5.3.3.2 Convenios de Descentralización y otros	-	-	-	-	-	-	-	-	-	-	-	-	-
5.4 Intereses, Comisiones y Otros Gastos de la Deuda Pública	-	-	-	-	-	-	-	-	-	-	-	-	-
5.4.1 Intereses de la Deuda Pública	-	-	-	-	-	-	-	-	-	-	-	-	-
5.4.1.1 Intereses de la Deuda Pública Interna	-	-	-	-	-	-	-	-	-	-	-	-	-
5.4.2 Comisiones de la Deuda Pública	-	-	-	-	-	-	-	-	-	-	-	-	-
5.4.2.1 Comisiones de la Deuda Pública Interna	-	-	-	-	-	-	-	-	-	-	-	-	-
5.4.3 Gastos de la Deuda Pública	-	-	-	-	-	-	-	-	-	-	-	-	-
5.4.3.1 Gastos de la Deuda Pública Interna	-	-	-	-	-	-	-	-	-	-	-	-	-
5.4.4 Costo por Coberturas	-	-	-	-	-	-	-	-	-	-	-	-	-
5.4.4.1 Costo por Coberturas	-	-	-	-	-	-	-	-	-	-	-	-	-
5.5 Otros Gastos y Pérdidas Extraordinarias	88,971.50	91,323.42	89,734.48	-	-	-	-	-	-	-	-	-	270,029.40
5.5.1 Estimaciones, Depreciaciones, Deterioros, Obsolescencia y Amortizaciones	88,971.50	91,323.42	89,734.48	-	-	-	-	-	-	-	-	-	270,029.40
5.5.1.1 Estimaciones por Pérdida o Deterioro de Activos Circulantes	-	-	-	-	-	-	-	-	-	-	-	-	-
5.5.1.2 Estimaciones por Pérdida o Deterioro de Activo no Circulante	-	-	-	-	-	-	-	-	-	-	-	-	-
5.5.1.3 Depreciación de Bienes Inmuebles	9,257.30	9,257.30	9,257.30	-	-	-	-	-	-	-	-	-	27,771.90
5.5.1.4 Depreciación de Infraestructura	749.31	749.31	749.31	-	-	-	-	-	-	-	-	-	2,247.93
5.5.1.5 Depreciación de Bienes Muebles	78,964.89	81,316.81	79,727.87	-	-	-	-	-	-	-	-	-	240,009.57
5.5.1.6 Deterioro de los Activos Biológicos	-	-	-	-	-	-	-	-	-	-	-	-	-
5.5.1.7 Amortización de Activos Intangibles	-	-	-	-	-	-	-	-	-	-	-	-	-
5.5.1.8 Disminución de bienes por pérdida, obsolescencia y deterioro	-	-	-	-	-	-	-	-	-	-	-	-	-
5.5.2 Provisiones	-	-	-	-	-	-	-	-	-	-	-	-	-
5.5.2.1 Provisiones de pasivos a corto plazo	-	-	-	-	-	-	-	-	-	-	-	-	-




SISTEMA PARA EL DESARROLLO INTEGRAL DE LA FAMILIA DEL MUNICIPIO DE TAMPICO
 Estado de Actividades Analítico Mensual
 Del 01 de Enero al 31 de Marzo de 2019

RUBRO / CUENTA	ENE	FEB	MAR	ABR	MAY	JUN	JUL	AGO	SEP	OCT	NOV	DIC	TOTAL
5.5.2.2 Provisiones de pasivos a largo plazo	-	-	-	-	-	-	-	-	-	-	-	-	-
5.5.9 Otros Gastos	-	-	-	-	-	-	-	-	-	-	-	-	-
5.5.9.1 Gastos de ejercicios anteriores	-	-	-	-	-	-	-	-	-	-	-	-	-
5.5.9.3 Bonificaciones y descuentos otorgados	-	-	-	-	-	-	-	-	-	-	-	-	-
5.5.9.9 Otros gastos varios	-	-	-	-	-	-	-	-	-	-	-	-	-
5.6 Inversión Pública	-	-	-	-	-	-	-	-	-	-	-	-	-
5.6.1 Inversión Pública No Capitalizable	-	-	-	-	-	-	-	-	-	-	-	-	-
5.6.1.1 Construcción en bienes no capitalizable	-	-	-	-	-	-	-	-	-	-	-	-	-
Total de Gastos y Otras Pérdidas	3,525,163.03	4,042,294.42	4,133,072.31	-	-	-	-	-	-	-	-	-	11,700,529.76
Resultado del Ejercicio (Ahorro/Desahorro)	1,784,017.62	1,742,477.86	577,200.20	-	-	-	-	-	-	-	-	-	4,103,695.68


 C. MA. MARTHA ZUBIETA CASALS
 Directora General


 SRA. AIDA FERES DE NADER
 Presidenta


 CP. SARA LUZ LARA GALVAN
 Subdirectora Administrativa



* No se incluyen Utilidades e Intereses. Por regla de presentación se revelan como Ingresos Financieros